



वार्षिक लेखा ANNUAL ACCOUNTS 2019-20



झारखण्ड केन्द्रीय विश्वविद्यालय
CENTRAL UNIVERSITY OF JHARKHAND

www.cuj.ac.in

CENTRAL UNIVERSITY OF JHARKHAND

झारखण्ड केन्द्रीय विश्वविद्यालय

(A central university Established by an Act of Parliament of India in 2009)



Annual Accounts 2019-20



CENTRAL UNIVERSITY OF JHARKHAND
(A central university Established by an Act of Parliament of India in 2009)
CAMPUS-BRAMBE, DIST-RANCHI-835205
JHARKHAND

BALANCE SHEET AS AT 31st MARCH 2020

(Amount in Rs)

SOURCES OF FUNDS	SCHEDULE	As at March 31,2020	As at March 31,2019
CORPUS/CAPITAL FUND	1	2,39,68,31,234.62	2,39,95,44,210.39
DESIGNATED/EARMARK/ENDOWMENT FUND	2	-	-
CURRENT LIABILITIES & PROVISIONS	3	51,29,82,126.48	16,03,89,610.00
TOTAL		2,90,98,13,361.10	2,55,99,33,820.39
APPLICATION OF FUNDS			
FIXED ASSETS	4		
Tangible Assets		49,38,98,318.16	49,77,88,262.99
Intangible Assets		2,89,985.40	7,53,134.40
Capital Work in Progress		1,47,08,87,598.69	1,11,29,22,382.00
INVESTMENT FROM EARMARKED /ENDOWMENT FUND	5		
Long Term	-	-	
Short Term	-	-	
INVESTMENTS -OTHERS	6	-	-
CURRENT ASSETS	7	88,65,35,095.40	92,50,55,994.55
LOANS ADVANCES & DEPOSITS	8	5,82,02,363.45	2,34,14,046.45
TOTAL		2,90,98,13,361.10	2,55,99,33,820.39
SIGNIFICANT ACCOUNTING POLICIES	23	-	
CONTINGENT LIABILITIES & NOTES TO ACCOUNTS	24		

FOR CENTRAL UNIVERSITY OF JHARKHAND

(Dr. Vimal Kishor)
Finance officer I/c

(Prof. Ratan Kumar Dey)
Vice Chancellor I/c

Place-Brambe, Ranchi
Date-



CENTRAL UNIVERSITY OF JHARKHAND
(A central university Established by an Act of Parliament of India in 2009)
CAMPUS-BRAMBE, DIST-RANCHI-835205
JHARKHAND

INCOME AND EXPENDITURE ACCOUNT FOR THE YEAR EN DED 31ST MARCH, 2020

(Amount in Rs)

PARTICULARS	SCHEDULE	Current Year	Previous Year
INCOME			
Academic Receipts	9	6,35,12,703.06	5,92,49,222.71
Grants /Subsidies	10	28,10,58,000.00	26,68,34,000.00
Income from Investments	11	2,46,51,444.00	2,39,21,330.00
Interest Earned	12	2,03,07,229.90	2,49,22,873.00
Other Income	13	75,39,937.28	82,92,475.96
Prior Period Income	14	-	-
TOTAL (A)		39,70,69,314.24	38,32,19,901.67
EXPENDITURE			
Staff Payments & Benefits (Establishment Expenses)	15	26,34,11,999.00	20,93,76,271.50
Academic Expenses	16	5,33,52,149.50	4,96,89,391.20
Administrative & General Expenses	17	2,63,05,253.00	3,00,75,420.78
Transportation Expenses	18	76,16,376.00	78,97,196.00
Repair & Maintenance	19	1,40,12,830.00	1,62,11,309.00
Finance Costs	20	4,09,246.68	23,220.08
Depreciation	4	3,13,20,391.43	2,86,45,180.09
Other Expenses	21	4,96,350.00	4,95,850.00
Prior Period Expenses	22	1,95,06,148.00	3,69,06,643.00
TOTAL (B)		41,64,30,743.61	37,93,20,481.65
Balance being excess of Income over Expenditure (A-B)		(1,93,61,429.37)	38,99,420.03
Transfer to/ from Desingnated Fund	-	-	-
Building Fund		-	-
Others (Specify)		-	-
Balance being Surplus / (Deficit) carried to Capital Fund		(1,93,61,429.37)	38,99,420.03
SIGNIFICANT ACCOUNTING POLICIES	23		
CONTINGENT LIABILITIES & NOTES TO ACCOUNTS	24		

FOR CENTRAL UNIVERSITY OF JHARKHAND

(Dr. Vimal Kishor)
Finance officer I/c

(Prof. Ratan Kumar Dey)
Vice Chancellor I/c

Place-Brambe, Ranchi
Date- 1 Feb. 2021



CENTRAL UNIVERSITY OF JHARKHAND
(A central university Established by an Act of Parliament of India in 2009)
CAMPUS-BRAMBE, DIST-RANCHI-835205
JHARKHAND

SCHEDULE "1" TO "24" FORMING INTEGRAL PART OF THE FINANCIAL STATEMENTS

(Amount in Rs)

SCHEDULE-1	CORPUS / CAPITAL FUND	2019-20	2018-19
	Balance at the beginning of the year	2,39,95,44,211.19	2,28,56,44,791.15
	Add: Contribution towards Corpus/ Capital Fund	-	-
	Add: Grants from UGC, Government of India and State Government to the extent utilized for Capital Expenditure.	24,93,98,272.00	11,00,00,000.00
	Add: Assets purchased out of Earmarked fund	-	-
	Add: Assets purchased out of Sponsered projects, where ownership vests in the Institution.	-	-
	Add: Assets donated / Gifts received	-	-
	Add: Other Additions	-	-
	Add: Excess of Income over expenditure transferred from the Income & Expenditure.	-	38,99,420.03
	[Deduct]: Adjustment as per Audit Observation	(23,27,49,819.00)	
	[Deduct]: Deficit transferred from the Income & Expenditure Account	(1,93,61,429.37)	-
	Balance at the Year End	2,39,68,31,234.82	2,39,95,44,211.19



SCHEDULE - 2 : DESIGNATED/ EARMARKED/ ENDOWMENT FUNDS

	Fund Wise Break-up		Total	
	EARMARKED FUND	ENDOWMENT FUND	CURRENT YEAR	PREVIOUS YEAR
a) Balance as at the beginning of the year	-	-	-	-
b) Add: Addition to the Fund	-	-	-	-
i) Donation / Grants	-	-	-	-
ii) Income from investments made of the funds	-	-	-	-
iii) Accrued interest on investments of the funds	-	-	-	-
iv) Other additions	-	-	-	-
TOTAL (a+b)	-	-	-	-
c) Utilisation/Expenditure toward objective of fund				
i) Capital Expenditure				
> Fixed Assets	-	-	-	-
> Others	-	-	-	-
ii) Revenue Expenditure				
> Salaries, Wages Allowance etc.	-	-	-	-
> Rent	-	-	-	-
> Other Administrative Expenses	-	-	-	-
TOTAL (C)	-	-	-	-
Net Balance as at the year end (a+b-c)	-	-	-	-
Represented by				
Cash & Bank Balance	-	-	-	-
Investments	-	-	-	-
Interest Accrued but not due	-	-	-	-
TOTAL	-	-	-	-



SCHEDULE - 3 : CURRENT LIABILITIES AND PROVISIONS FOR EXPENSES

	2019-20	2019-20	2018-19	2018-19
A. CURRENT LIABILITIES				
Deposits from Staff		-		-
Deposits from Students (University Hostel Library & Centre Caution Money Deposits)	2,00,46,332.00		2,09,79,532.00	
Sundry Creditors (Project Goods & Services, etc.)				
-For Good & Services	37,96,760.23		1,47,41,259.00	
-Others				
Deposits -Others (Including EMD & SD)	8,55,90,154.00		6,45,19,415.00	
Statutory Liabilities (PF, NPS, Proff. TAX ,TDS, WC Tax Royalty)				
-Overdue	25,40,455.00		15,56,641.00	
-Others				
Other Current Liabilities				
-Salary /Remuneration	5,21,904.00		5,14,230.00	
-Receipts against sponsored projects -3(a)	3,56,76,306.10		5,01,96,976.00	
-Receipts against sponsored fellowship & sholarships -3 (b)	12,61,378.00		2,51,094.00	
-Unutilized Grants - 3(c)	6,19,06,268.00			
-Grants in Advance	11,65,90,016.00			
-Other Funds -Special Funds payable/ unexpent	17,28,91,840.15			
-Other Liabilities	7,25,952.00	50,15,47,365.48	15,63,602.00	15,43,22,749.00
TOTAL (A)		50,15,47,365.48		15,43,22,749.00
B. PROVISIONS				
-For Taxation				-
-Gratuity				-
-Superannuation Fund				-
-Accumulated Leave Encashment				-
-Trade Warranties / Claims				-
-Others(Committed Expense & provision for unsettled claims)	1,14,34,761.00	1,14,34,761.00	60,66,861.00	60,66,861.00
TOTAL (B)		1,14,34,761.00		60,66,861.00
TOTAL (A+B)		51,29,82,126.48		16,03,89,610.00



SCHEDULE -3 (a) SPONSORED PROJECTS

Sl. No	NAME OF THE PROJECTS	1.04.2019 Opening balance		RECEIPTS AND RECOVERIES DURING THE YEAR CR.			EXPENDITURES DURING THE YEAR DR.					31.03.2020 CLOSING BALANCE	
		DR.	CR.	FUNDS GRANT RECEIVED	RECOVERED	TOTAL	REVENUE EXPENDITURE	CAPITAL EXPENDITURE	OVERHEADS CHARGE	ADVANCE PROVIDED	REFUND TO FUNDING AGENCY	DR.	CR.
I	SPONSORED PROJECTS												
A	UNIVERSITY GRANT COMMISSION												
	-MAJOR RESEARCH PROJECT (MRP)												
1	MRP DHARMENDRA SINGH -(IUAC)	30.00				(30.00)						30.00	
2	MRP GRANT B.P. SINGH		1,14,018.00			1,14,018.00							1,14,018.00
3	MRP PROJECT R.K. DEY		932.00			932.00							932.00
4	MRP KAVITA PARMAR (SERB)		12,986.00			12,986.00	1,560.00						11,426.00
5	MRP RAJ BAHADUR SINGH (SERB)		-			-							-
6	MRP PROJECT AJAI SINGH		-			-							-
7	MRP BASUDEV PRADHAN SERB		1,00,000.00			1,00,000.00							1,00,000.00
8	MRP PROJECT ENDANGER LANGUAGE		1,05,00,635.00	44,15,153.00		1,49,15,788.00	32,51,172.00	16,38,431.00	18,00,000.00				82,26,185.00
9	MRP PROJECT SAC ARVIND CHANDRA PANDEY		3,82,059.00	6,30,000.00		10,12,059.00	2,16,285.00						7,95,774.00
10	MRP R&D PILOT PROJECT AMIT KUMAR		8,85,213.00	12,54,949.00		21,40,162.00	15,26,835.00	1,64,000.00	1,00,000.00				3,49,327.00
11	MRP PROJECT ASHOK NIMESH		-	4,00,000.00		4,00,000.00	4,00,000.00						-
12	MRP SAC AVIRIS AMIT KUMAR		2,85,664.00	4,78,800.00		7,64,464.00	5,97,096.00		60,000.00				1,07,368.00
13	MRP SACGISAT ARVIND CHANDRA PANDEY		3,34,329.00	3,88,000.00		7,22,329.00	3,66,860.00						3,55,469.00
14	INDO US CORUM BASED PROGRAM- BASUDEV PRADHAN		-			-							-
15	MRP NISAR BIOMASS- AMIT KUMAR		6,84,758.00	2,10,077.00		8,94,835.00	3,82,555.00						5,12,280.00
16	MRP NISAR GEOLOGY- AC PANDEY		6,53,067.00	1,50,000.00		8,03,067.00	2,98,886.00						5,04,181.00
17	MRP PROJECT NISAR- BIKASH RANJAN PARIDA		4,77,956.00	3,15,889.00		7,93,845.00	2,74,904.00	1,41,629.00	1,00,000.00				2,77,312.00
18	MRP- RAJ BAHADUR SINGH		8,97,644.00			8,97,644.00			80,000.00				8,17,644.00
19	MRP ARCHIVAL & NON ARCHIVAL SEEMA MAMTA MINZ		-	1,32,000.00		1,32,000.00	99,000.00						33,000.00
20	MRP ETHNOGRAPHIC STUDIES WALTER BECK		-	6,00,000.00		6,00,000.00	6,00,000.00						-
21	MRP MOBILE PROJECT- DEVVRAT SINGH		-	1,95,000.00		1,95,000.00	98,729.00						96,271.00
22	MRP PROJECT (QUARKONIUM)- VINEET KUMAR AGOTIYA		8,30,000.00			8,30,000.00	1,71,253.00	1,53,990.00					5,04,757.00
	SUB - TOTAL	30.00	1,61,59,261.00	91,69,868.00	-	2,53,29,099.00	82,85,135.00	20,98,050.00	21,40,000.00	-	-	30.00	1,28,05,944.00
	-BASIC SCIENTIFIC RESEARCH (BSR)												-
1	BSR VINEET KUMAR AGOTIYA		-			-							-



2	BSR PARTHA GHOSE	187.00			(187.00)						187.00		
3	BSR PURABI SAIKIA		-		-							-	
4	BSR DHARMENDRA SINGH		-		-							-	
5	BSR SACHIN KUMAR		1,71,249.00		1,71,249.00							1,71,249.00	
6	BSR BHASKAR SINGH		-		-							-	
7	BSR KULDEEP BAUDH		1,56,998.00		1,56,998.00				1,56,998.00			-	
8	BSR PALLAVI KUMARI		88,569.00		88,569.00	88,569.00						-	
9	BSR UGC STARTUP RAMESH ORAON		-	8,00,000.00	8,00,000.00	25,000.00						7,75,000.00	
10	BSR NIRMALI BORDOLI		-	8,00,000.00	8,00,000.00	30,000.00						7,70,000.00	
11	MRP RESEARCH M RAMAKRISHNAN		99,663.00		99,663.00	14,731.00						84,932.00	
12	Research Award S.K. Choudhary 30-95/2016(SA-II)		7,99,349.00		7,99,349.00							7,99,349.00	
	SUB- TOTAL	187.00	13,15,828.00	16,00,000.00	-	29,15,641.00	1,58,300.00	-	-	-	1,56,998.00	187.00	26,00,530.00
	-UGC FRP												-
1	UGC FRP - SANDEEP KUMAR CHOUDHURI	1,25,504.00			(1,25,504.00)	20,05,280.00						21,30,784.00	
2	UGC FRP - PARTHA GHOSH	11,50,684.00			(11,50,684.00)							11,50,684.00	
3	UGC FRP- PALLAVI KUMARI	11,59,640.00			(11,59,640.00)	6,19,695.00						17,79,335.00	
4	UGC FRP- SABYASACHI BHUNIA	10,04,929.00			(10,04,929.00)	2,61,568.00						12,66,497.00	
5	UGC FRP - BIKASH RANJAN PARIDA	9,44,094.00		6,00,000.00	(3,44,094.00)	2,42,180.00						5,86,274.00	
6	YSS PROJECT PARTHA GHOSH (SERB)	1,65,746.00		6,32,351.00	4,66,605.00	1,08,579.00		2,00,000.00					1,58,026.00
7	YSS PROJECT DEBJIT DAS (SERB)		-		-								-
8	STATUS DISTRIBUTION -PURABI SAIKIA (SERB)		20,138.00		20,138.00	20,045.00							93.00
9	FTYS - GAJENDRA PRASAD SINGH		1,42,922.00		1,42,922.00								1,42,922.00
10	UGC SUG -SANDEEP KUMAR CHOUDHURI		2,04,864.00		2,04,864.00	6,22,183.00						4,17,319.00	
	SUB- TOTAL	45,50,597.00	3,67,924.00	12,32,351.00	-	(29,50,322.00)	38,79,530.00	-	2,00,000.00	-	-	73,30,893.00	3,01,041.00
	B. OTHER MINISTRY												-
	-MINISTRY OF HUMAN RESOURCE DEVELOPMENT (MHRD)												-
	Department of Science & Technology												-
1	MRP GRANT DHARMENDRA SINGH		-		-								-
2	MRP GRANT- KONCHOK TASHI		83,838.00		83,838.00								83,838.00
3	MRP GRANT- RAJ KISHORE MISHRA	4,881.00		4,881.00									-
4	MRP GRANT- BILOP KR KOILA (DFT)		-		-								-
5	AVIJIT GHOSH (DST/TN/CBRI/C/199)	1,55,215.41			(1,55,215.41)							1,55,215.41	
6	CENTRAL UNIVERSITY OF JHARKHAND (PI- PROF. S.K. SAM DARSHI)GEET PROJECT		31,97,284.00	8,67,178.00	40,64,462.00	9,05,676.00	27,22,089.36						4,36,696.64



	MRP DAE CSR DHARMENDRA SINGH		-	3,93,000.00		3,93,000.00	1,01,500.00					2,91,500.00	
7	BSR STARTUPGRANT BIKASH RANJAH PARIDA		2,26,170.00	7,449.00		2,33,619.00	4,429.00					2,29,190.00	
8	BSR STARTUP GRANT SABYASACHI BHUNIIA		4,37,040.00			4,37,040.00	1,15,699.00	75,750.00				2,45,591.00	
	SUB- TOTAL	1,60,096.41	39,44,332.00	12,72,508.00	-	50,56,743.59	11,27,304.00	27,97,839.36	-	-	-	1,55,215.41	12,86,815.64
	-Inspired Research												
1	DR. ADITYA KUMAR PANDA -INSOURED FACULTY		-			-						-	
2	SATCHI KUMARI - INSPIRE FACULTY		36,168.00	33,02,530.00		33,38,698.00	25,22,653.00		1,05,000.00			7,11,045.00	
	SUB- TOTAL	-	36,168.00	33,02,530.00	-	33,38,698.00	25,22,653.00	-	1,05,000.00	-	-	7,11,045.00	
	-MRP Project Young Scientist												
1	YSS BASUDEV PRADHAN (SERB)		1,91,823.00	8,571.00		2,00,394.00						2,00,394.00	
2	YSS BIKASH RANJAN PARIDA		1,34,619.00	13,996.00		1,48,615.00	9,915.00		39,505.00			99,195.00	
	SUB- TOTAL	-	3,26,442.00	22,567.00	-	3,49,009.00	9,915.00	-	39,505.00	-	-	2,99,589.00	
	-SCIENCE & ENGINEERING RESEARCH BOARD (SERB)												
1	MRP GRANT- ARNAB SHANKAR BHATTACHARYA		750.00			750.00						750.00	
2	MRP GRANT- GRANT SARANG MEDHAKAR		-			-						-	
3	MRP GRANT-SOUMEN DEY		-			-						-	
4	RAMANUJAN FELLOWSIP- DR BASUDEV PRADHAN		3,09,817.00			3,09,817.00	8,571.00	89,988.00	1,50,000.00			61,258.00	
5	RAMANUJAN FELLOWSIP- BILOP KR KOILA		5,49,285.00			5,49,285.00	2,15,652.00					3,33,633.00	
6	PALLAVI SHARMA SERB FUND		6,56,511.00	7,03,000.00		13,59,511.00	11,02,281.00		1,05,166.00			1,52,064.00	
7	SERB JITENDRA KUMAR		-	9,20,580.00		9,20,580.00						9,20,580.00	
8	SERB SABYASACHI BHUMIA		11,15,813.00	5,52,742.00		16,68,555.00	2,94,448.00	1,71,930.00	1,00,000.00			11,02,177.00	
9	MRP NIRMALI BORDOLI SERB EEQ		-	25,83,149.00		25,83,149.00	1,05,769.00					24,77,380.00	
10	MRP SERB EEQ RAMESH ORAON		-	24,35,000.00		24,35,000.00	1,30,462.00					23,04,538.00	
11	MRP SERB EEQ/2017/000476- KULDEEP BAUDH		12,91,946.00			12,91,946.00	2,44,832.00	7,78,212.00				2,68,902.00	
	SUB- TOTAL	-	39,24,122.00	71,94,471.00	-	1,11,18,593.00	21,02,015.00	10,40,130.00	3,55,166.00	-	-	76,21,282.00	
	-COUNCIL OF SCIENTIFIC AND INDUSTRIAL RESEARCH												
1	MRP GRANT - BILOP KR KOILA (BLOCK)		-			-						-	
	SUB- TOTAL	-	-	-	-	-	-	-	-	-	-	-	
	-INDIAN COUNCIL OF SOCIAL SCIENCE RESEARCH												
1	MRP GRANT - RAJASHREE PADHI		3,60,000.00			3,60,000.00						3,60,000.00	
2	CICT RESEARCH PROJECT- M. RAMAKRISHNA		58,500.00			58,500.00	58,500.00					-	
3	ICSSR- SANHITA SUCHARITA		3,47,388.00			3,47,388.00	1,10,545.00					2,36,843.00	
4	ICSSR MRAMAKRISHNAN		-	1,34,315.00		1,34,315.00			10,000.00			1,24,315.00	
	SUB- TOTAL	-	7,65,888.00	1,34,315.00	-	9,00,203.00	1,69,045.00	-	10,000.00	-	-	7,21,158.00	



	-GOI DEPARTMENT OF SPACE													-
1	MRP GRANT MANOJ KUMAR		1,16,865.00			1,16,865.00								1,16,865.00
	SUB- TOTAL	-	1,16,865.00	-	-	1,16,865.00	-	-	-	-	-	-	-	1,16,865.00
	-MINISTRY OF SCIENCE & TECHNOLOGY													-
	-Department of Biotechnology													-
1	DBT BUILDER PROJECT- Prof. A.N. MISHRA		1,68,63,040.00	46,72,706.00		2,15,35,746.00	39,18,542.00	1,24,45,761.00	1,00,000.00		50,71,443.00			-
	SUB- TOTAL	-	1,68,63,040.00	46,72,706.00	-	2,15,35,746.00	39,18,542.00	1,24,45,761.00	1,00,000.00	-	50,71,443.00	-	-	-
C	OTHERS													-
1	MRP GRANT -JEUTI BAROOAH (UNICEF)		1,818.00			1,818.00								1,818.00
2	MULTI PURPOSE R&D PILOT PROJECT-AMIT		1,20,414.00			1,20,414.00								1,20,414.00
3	NATIONAL SOCIAL SECURITY		-			-								-
4	SIA AJAI SINGH	3,60,005.00		32,14,166.00		28,54,161.00	11,29,376.00							17,24,785.00
5	NSS	-	-	20,44,935.00		20,44,935.00	98,073.00							19,46,862.00
6	MRP PROJECT ANVESHAN- AJAI SINGH		23,875.00			23,875.00								23,875.00
7	OTHER UNRECONCILED PROJECTS		62,30,999.00	15,36,304.00		77,67,303.00	23,73,020.54							53,94,282.46
	SUB -TOTAL	3,60,005.00	63,77,106.00	67,95,405.00	-	1,28,12,506.00	36,00,469.54	-	-	-	-	-	-	92,12,036.46
	GRANT TOTAL	50,70,915.41	5,01,96,976.00	3,53,96,721.00	-	8,05,22,781.59	2,57,72,908.54	1,83,81,780.36	29,49,671.00	-	52,28,441.00	74,86,325.41	3,56,76,306.10	



SCHEDULE-3 (b) SPONSORED FELLOWSHIP & SCHOLARSHIP

Sl. No	NAME OF THE PROJECTS	1.04.2019 Opening balance		RECEIPTS AND RECOVERIES DURING THE YEAR CR.			EXPENDITURES DURING THE YEAR DR.					31.03.2020 CLOSING BALANCE	
		DR.	CR.	FUNDS GRANT RECIIVED	RECOVERED	TOTAL	REVENUE EXPENDITURE	CAPITAL EXPINDITURE	OVERHEDS CHARGE	ADVANCE PROVIDED	REFUND TO FUNDING AGENCY	DR.	CR.
1	SPONSORED FELLOWSHIP/ SCHOLARSHIP												
1	ICSSAR FELLOWSHIP SHALINI SABOO		19,129.00	2,40,000.00		2,59,129.00	2,40,000.00						19,129.00
2	INSPIRE FELLOWSHIP STUTI		20,000.00			20,000.00	3,63,548.00					3,43,548.00	-
3	TANUSHREE CSIR FELLOWSHIP		41,767.00			41,767.00	38,456.00						3,311.00
4	UGC- JRF RESEARCH FELLOWSHIP	7,71,097.00				(7,71,097.00)						7,71,097.00	
5	KAMDEO KUMAR PARMANIK UGC FELLOWSHIP		51,901.00			51,901.00	51,901.00						-
6	NPL NEW DELHI		-			-							-
7	AMIT KUMAR GAUTAM INSPIRE PELLOWSHIP PROGRAMME		4,401.00	4,05,360.00		4,09,761.00	4,03,200.00						6,561.00
8	ANISHA RUPASHREE PELLOWSHIP PROGRAMME PROGRAMME		2,000.00			2,000.00							2,000.00
9	PHUNTSOG DOLMA JRF		-			-							-
10	PREETI SWARUPA JRF CSIR NET		81,400.00			81,400.00	81,400.00						-
11	POULOMI CHAKRABORTY DST INSPIRE FELLOWSHIP		-	4,25,304.00		4,25,304.00	3,69,304.00						56,000.00
12	SANDEEP KUMAR CHOUDHARY UGC DAE/CSR PROJECT		21,513.00	4,305.00		25,818.00	-						25,818.00
13	GATE SCHOLARSHIP		2.00			2.00							2.00
14	Mrp Project RAMESH ORAON POST DOCTORAL FELLOWSHIP		-			-	-						-
15	ICMR MADHAVI DUBEY		-	3,56,000.00		3,56,000.00	3,56,000.00						-
16	RAMALINGASWAMI FELLOWSHIP		-	24,82,961.00		24,82,961.00	12,93,385.00		50,000.00				11,39,576.00
17	TANNUSHREE CSIR FELLOWSHIP		-			-							-
18	UGC FELLOWSHIP (DEEPANJALI GOSWAMI)		8,981.00			8,981.00	-						8,981.00
	GRAND TOTAL	7,71,097.00	2,51,094.00	39,13,930.00	-	33,93,927.00	31,97,194.00	-	50,000.00	-	-	11,14,645.00	12,61,378.00



Schedule 3 (c) UNUTILIZED GRANTS FROM UGC, GOVERNMENT OF INDIA AND STATE GOVERNMENTS

Amount in Rupees

	Current Year	Previous Year
A. Plan Grants: Government of India		
Balance B/F	-	-
Add: receipts during the year	-	-
Total (a)		-
Less: Refunds	-	-
Less: Utilized for Revenue Expenditure	-	-
Less: Utilized for Capital Expenditure	-	-
Total (b)		-
Unutilized carried forward (a-b)	-	-
B. UGC Grants: Plan		
Balance B/F	-	-
Add: Adjustment as per Audit Observation	23,27,49,819.00	-
Add: receipts during the year	7,75,00,000.00	-
Add: interest Earned	10,54,721.00	-
Total (c)	31,13,04,540.00	-
Less: Refunds	-	-
Less: Utilized for Revenue Expenditure	-	-
Less: Utilized for Capital Expenditure	24,93,98,272.00	-
Total (d)	24,93,98,272.00	-
Unutilized carried forward (c-d)	6,19,06,268.00	-
C. UGC Grants: Non Plan		
Balance B/F	-	-
Add: receipts during the year	-	-
Total (e)	-	-
Less: Refunds	-	-
Less: Utilized for Revenue Expenditure	-	-
Less: Utilized for Capital Expenditure	-	-
Total (f)	-	-
Unutilized carried forward (e-f)	-	-
D. Grants from State Governments		
Balance B/F	-	-
Add: receipts during the year	-	-
Total (g)	-	-
Less: Refunds	-	-
Less: Utilized for Revenue Expenditure	-	-
Less: Utilized for Capital Expenditure	-	-
Total (h)	-	-
Unutilized carried forward (g-h)	-	-
Grand Total (A + B + C + D)	6,19,06,268.00	-



SCHEDULE- 4 (PLAN) FIXED ASSETS AND DEPRECIATION

Sl. No	INTANGIBLE ASSETS	Rate	Gross Block			Depreciation				Net Block		
			Bal. on 31.03.2019	Addition during the Period	Deletion during the Period	Total 31.03.2020	Acc. Depreciation as on 01.04.2019	Depreciation for the Period	Depreciation Adjustment	Depreciation upto date	Bal. as on 31.03.2020	Bal. as on 31.03.2019
1	Land -Free Hold	0.00%	1.00			1.00	-	-		-	1.00	1.00
2	Site Development (Temp. Campus)	0.00%	15,43,990.00			15,43,990.00	-	-		-	15,43,990.00	15,43,990.00
3	Building (Temp.Campus)	2.00%	45,21,41,486.00			45,21,41,486.00	7,38,10,218.44	90,42,829.72		8,28,53,048.16	36,92,88,437.84	37,83,31,267.56
4	Roads & Bridges	2.00%	-	22,02,371.00		22,02,371.00	-	44,047.42		44,047.42	21,58,323.58	-
5	Tubewell & Water supply (Temp. Campus)	2.00%	35,82,139.00			35,82,139.00	4,25,507.56	71,642.78		4,97,150.34	30,84,988.66	31,56,631.44
6	Sewerage & Drainage	2.00%	-			-	-	-		-	-	-
7	Electrical Installation & Equipment	5.00%	1,21,39,602.00	2,16,530.00		1,23,56,132.00	49,79,657.00	6,17,806.60		55,97,463.60	67,58,668.40	71,59,945.00
8	Plant & Machinery	5.00%	1,59,20,680.00	3,77,315.00		1,62,97,995.00	69,62,977.50	8,14,899.75		77,77,877.25	85,20,117.75	89,57,702.50
9	Scientific & Laboratory Equipments	8.00%	3,86,89,797.00			3,86,89,797.00	1,88,22,272.36	30,95,183.76		2,19,17,456.12	1,67,72,340.88	1,98,67,524.64
10	Office Equipments	7.50%	56,73,401.00	8,86,970.00		65,60,371.00	23,17,728.18	4,92,027.83		28,09,756.00	37,50,615.00	33,55,672.83
11	Audio Visual Equipments	7.50%	66,93,286.00	4,89,310.00		71,82,596.00	35,81,198.90	5,38,694.70		41,19,893.60	30,62,702.40	31,12,087.10
12	Computers & Peripherals	20.00%	2,92,95,113.00	9,94,843.00		3,02,89,956.00	2,86,74,530.40	3,54,114.00		2,90,28,644.40	12,61,311.60	6,20,582.60
13	Furniture, Fixture & Fitting	7.50%	9,26,49,716.00	9,66,445.00		9,36,16,161.00	5,19,94,288.98	70,21,212.08		5,90,15,501.05	3,46,00,659.95	4,06,55,427.03
14	vehicles	10.00%	78,55,523.00	75,737.00		79,31,260.00	61,21,900.60	7,93,126.00		69,15,026.60	10,16,233.40	17,33,622.40
15	Lib Books & Scientific Journals	10.00%	5,30,17,385.00	2,06,92,876.00		7,37,10,261.00	2,43,46,286.90	73,71,026.10		3,17,17,313.00	4,19,92,948.00	2,86,71,098.10
16	Others	10.00%	53,57,311.00			53,57,311.00	47,34,600.20	5,35,731.10		52,70,331.30	86,979.70	6,22,710.80
	TOTAL (A)		72,45,59,430.00	2,69,02,397.00	-	75,14,61,827.00	22,67,71,167.01	3,07,92,341.83		25,75,63,508.84	49,38,98,318.16	49,77,88,262.99
17	Capital work in Progress		1,11,29,22,382.00	35,79,65,216.69	-	1,47,08,87,598.69	-	-		-	1,47,08,87,598.69	1,11,29,22,382.00
	TOTAL (B)		1,11,29,22,382.00	35,79,65,216.69	-	1,47,08,87,598.69	-	-		-	1,47,08,87,598.69	1,11,29,22,382.00
Sl. No	ASSETS HEAD	Rate	Opening Bal. as on 01.04.2019	Addition during the Period	Deletion during the Period	Closing Bal. as on 31. 03. 2020	Acc. Depreciation as on 01.04.2019	Depreciation for the Period	Depreciation Adjustment	Total Depreciation	Bal. as on 31.03.2020	Bal. as on 31.03.2019
18	Computer Software	40%	12,55,224.00	64,900.00	-	13,20,124.00	5,02,089.00	5,28,049.60		10,30,138.60	2,89,985.40	7,53,134.40
19	e -Journals	40%	-	-	-	-	-	-		-	-	-
20	Patents & Copyrights	9 years	-	-	-	-	-	-		-	-	-
	Total [©]		-	64,900.00	-	13,20,124.00	5,02,089.00	5,28,049.60		10,30,138.60	2,89,985.40	7,53,134.40
	TOTAL (A + B + C)		1,83,74,81,812.00	38,49,32,513.69	-	2,22,36,69,549.69	22,72,73,256.01	3,13,20,391.43		25,85,93,647.44	1,96,50,75,902.25	1,61,14,63,779.39



SCHEDULE-5	INVESTMENT FROM EARMARKED FUND	Amount		Amount
	-In Cental Government Securities	-		-
	-In State Government securities	-		-
	-Other Approved securities	-		-
	-Shares	-		-
	-Debentures & Bond	-		-
	-Term Deposit with Banks	-		-
	-Others (to be specified)	-		-
	TOTAL			

SCHEDULE-6	INVESTMENTS-OTHERS	Amount		Amount
	-In Cental Government Securities	-		-
	-In State Government securities	-		-
	-Other Approved securities	-		-
	-Shares	-		-
	-Debentures & Bond	-		- - -
	-Others (to be specified)	-		-
	TOTAL			



SCHEDULE -7	CURRENT ASSETS	2019-20	2019-20	2018-19	2018-19
1. Stock					
-Stores & Spares					
-Loose & Tools					
-Publications					
-Laboratory Chemicals consumables & glass wares					
-Building Materials					
-Electrical Materials					
-Stationery					
-Water Supply Materials					
2. Sundry Debtors					
-Debts Outstanding for a Period exceeding Six months					
-Others					
3. Cash and Bank Balance:					
A)With Scheduled Banks					
Savings Account					
Punjab National Bank 7277000100006444		90,585.64		2,14,965.68	
Punjab National Bank 727700210000040		-		-	
Punjab National Bank 727700210000068		30,53,442.96		35,45,567.22	
Punjab National Bank 727700100004002		(20,36,174.80)		(19,41,068.60)	
Punjab National Bank 727700100002217		2,26,064.97		2,87,988.37	
Punjab National Bank 727700110000014		1,20,971.72		1,18,488.52	
Punjab National Bank - Salary A/C 7277000100010236		24,14,984.30		7,00,00,000.00	
Punjab National Bank 7277000100006879		1,62,03,287.72		(91,93,164.10)	
Punjab National Bank-REC- 7277000100006860		(18,56,554.78)		(1,12,17,673.44)	
Punjab National Bank-NSS- 7277000100004659		19,38,010.00	2,01,54,617.73	-	5,18,15,103.65
Term Deposits Accounts					
Opening balance FDR		56,96,62,118.00		24,01,17,586.00	
Add: FDR with Bank		21,24,81,895.00		58,12,86,268.00	



Add: with Interest Received & Accrued	2,46,51,444.00		2,39,17,085.00	
Less: FDR Matured / Redemed/TDS	51,82,37,156.00	28,85,58,301.00	27,56,58,821.00	56,96,62,118.00
Savings Account				
Allahabad Bank 21525023720	34,73,152.80		16,71,203.12	
Allahabad Bank 21525022160	9,88,486.50		(1,02,609.50)	
Allahabad Bank 21525036127	2,06,177.00		1,38,030.00	
HDFC Bank 50100241762240	99,98,815.99		1,16,66,281.59	
ICICI bank 017501022107	3,96,618.00		43,65,372.00	
State Bank of India 30827946251	97,65,466.00		(17,74,583.00)	1,59,63,694.21
Canara Bank 4904101005560	1,29,49,378.00			
Canara Bank 4904101005562	-			
Canara Bank 4904101005563	12,89,06,879.69	16,66,84,973.98		
Sweep Account				
Punjab National Bank	31,65,50,000.00		24,09,00,000.00	
State Bank of India	2,74,77,202.69		1,12,05,078.69	
Allahabad Bank	-		-	
Punjab National Bank Sweep-Foreign Payment	10,80,000.00		10,10,000.00	
Punjab National Bank Sweep-Mess Fee	1,06,00,000.00		1,41,20,000.00	
Punjab National Bank Sweep-Recruitment	-		16,70,000.00	
Punjab National Bank Sweep-Recurring	75,20,000.00		85,70,000.00	
Punjab National Bank Sweep-Capital A/C	2,44,10,000.00		27,60,000.00	
Punjab National Bank Sweep-Research project	2,35,00,000.00	41,11,37,202.69	73,80,000.00	28,76,15,078.69
B) With Non - Scheduled Bank				
Term Deposits Accounts				
Savings Account				
4. Post Office Saving Account				
TOTAL		88,65,35,095.40		92,50,55,994.55



SCHEDULE -8	LOANS, ADVANCE & DEPOSITES	2019-20	2019-20	2018-19	2018-19
LOANS, ADVANCES & DEPOSITES					
1. Advance to Employees (Non- interest Bearing)					
	: Salary				
	: Festival				
	: LTC Advance	2,62,507.00		1,89,486.00	
	: Medical Advance	-		5,26,702.00	
	: Seminar & Workshop Advance	18,44,266.00		27,26,746.00	
	: Tour/Sports Advance etc	2,06,37,685.04	2,27,44,458.04	66,20,244.04	1,00,63,178.04
2. Long Term Advance to Employees (Interest Bearing)					
	: vehicle Loan				
	: Home Loan				
	: Computer Advance	1,68,804.00	1,68,804.00	1,38,000.00	1,38,000.00
3. Advance and other amount recoverable in cash or in kind for value to be received					
	-Advance on Capital A/c				
	-Advance to Suppliers	-		-	
	-Others	56,297.00	56,297.00	-	-
4. Prepaid Expenses					
	-Insurance/Rent	1,155.00		1,155.00	
	-Miscellaneous Expenses to the extent not written off	-	1,155.00	-	1,155.00
5. Deposits					
	-Telephone			-	
	-Lease Rent	-		4,96,350.00	
	-Electricity			-	
	-Rent Deposit	13,11,354.00		13,11,354.00	
	-Other (UGC Rajya bhasha Hidi)	45,51,450.00		45,51,450.00	
	-Other (Deposit & Advances)	10,03,875.00	68,66,679.00	10,10,547.00	73,69,701.00
6. Income Accrued but not due					
	-On Investments from Earmarked/ Endowment Funds				
	-On Investments Others				
	-On Loans & Advance				
	-Others				



7. Others- Current Assets Receivable from UGC/ Sponsored Projects				
-Debit Balance in Sponsored Projects	74,86,325.41		50,70,915.41	
-Debit Balance in Sponsored Fellowship & Scholarship	11,14,645.00		7,71,097.00	
-Grants Receivable (Sanctioned from UGC not Received)	1,97,64,000.00		-	
-Others Receivable from UGC	-	2,83,64,970.41	-	58,42,012.41
8. Claims Receivable				
TOTAL		5,82,02,363.45		2,34,14,046.45



SCHEDULE-9	ACADEMIC RECEIPTS	2019-20	2019-20	2018-19	2018-19
Fees from Students					
-Academic					
1.	Tuition Fee	1,30,84,000.00		70,53,000.00	
2.	Admission Fee	13,53,000.00		2,50,450.00	
3.	Enrolment Fee	-		-	
4.	Library Admission Fee	26,61,900.00		9,80,000.00	
5.	Laboratory Fee	89,95,400.00		1,14,11,800.00	
6.	Art & Craft Fee	-		-	
7.	Registration Fee	7,23,000.00	2,68,17,300.00	2,44,500.00	1,99,39,750.00
8.	Syllabus Fee				
-Examination					
1.	Test and Exam Fee	53,23,400.00		46,46,800.00	
2.	Annual examination fees	-		-	
3.	Mark sheet fees Certificate Fee	-		-	
4.	Others -CUCET EXAM FEES	31,69,745.00	84,93,145.00	71,68,700.71	1,18,15,500.71
-Other fees					
1.	Medical fees	20,31,000.00		11,54,100.00	
2.	Fooding Charges	1,94,95,359.00		2,30,49,715.00	
3.	Transport fees	5,47,696.00		17,77,902.00	
4.	Identity card fee	72,200.00		46,400.00	
5.	Fine /Miscellaneous income	-		26,115.00	
6.	NSS Fee	40,600.00		38,940.00	
7.	Convocation Fees	8,91,603.06		-	
8.	Cultural Fees	12,18,600.00		-	
9.	Hostel Fee	39,05,200.00	2,82,02,258.06	14,00,800.00	2,74,93,972.00
Sale of Publications					
-Sale of admission forms					
Other Academic Receipts					
-Receipt for Workshop, Seminar Programmes, etc.					
TOTAL			6,35,12,703.06		5,92,49,222.71



SCHEDULE- 10 GRANTS RECEIVED/SUBSIDIES (IRREVOCABLE GRANT RECEIVED)	2019-20	2019-20	2018-19	2018-19
Plan Grant From				
University Grant Commission	28,10,58,000.00	28,10,58,000.00	26,68,34,000.00	26,68,34,000.00
		28,10,58,000.00		26,68,34,000.00

SCHEDULE- 11 INCOME FORM INVESTMENTS				
	Earmarked/Endowment Fund		Other Investments	
	Current Year	Previous Year	Current Year	Previous Year
1. Interest				
-On Government Securities	-	-	-	-
-Other Bonds & Debentures	-	-	-	-
2. Interest on Term Deposits	-	-	2,15,17,168.00	2,39,17,085.00
3. Income accrued on Term Deposit/Interest bearing advances to employees	-	-	31,34,276.00	4,245.00
4. Interest on Saving Bank A/c	-	-	-	-
5. Others	-	-	-	-
TOTAL	-	-	2,46,51,444.00	2,39,21,330.00
Transferred to Earmarked/ Endowment Funds	-	-	-	-
BALANCE	-	-	-	-

SCHEDULE-12 INTEREST EARNED	2019-20	2019-20	2018-19	2018-19
On Savings bank accounts with scheduled banks	2,03,07,229.90		2,49,22,873.00	
On Loans	-		-	
-Employees/Staff	-		-	
-Others	-		-	
On Debtors & Other Receivables		2,03,07,229.90		2,49,22,873.00
		2,03,07,229.90		2,49,22,873.00



SCHEDULE -13	OTHER INCOME	2019-20	2019-20	2018-19	2018-19
A. Income from Land & Buildings					
	-Hostel Room Rent				
	-License Fee	5,92,367.68		5,47,924.68	
	-Hire Charges of Auditorium/ Play Ground/Convention centre etc.				
	-Electricity Charges Recovered				
	-Water Charges Recovered				
	TOTAL		5,92,367.68		5,47,924.68
B. Sale of Institute's Publications					
C. Income from Holding Events					
	1. Gross Receipts from Annual Function /Sports Carnival				
	Less: Direct Expenditure incurred on the annual Function/ Sports Cranival				
	2. Gross Receipts from Fetes				
	Less: Direct Expenditure incurred on Fetes				
	3. Gross Receipts from Educational Tours				
	Less: Direct Expenditure incurred on Education Tours				
	4. Others (Contribution Received Cultural Prog./ Seminars)	7,17,199.00		5,32,269.00	
	TOTAL		7,17,199.00		5,32,269.00
D. Others					
	1. Income from Consultancy				
	2. RTI Fees				
	3. Income From Royalty				
	4. Sale of Application Form	16,62,814.90		1,11,080.00	
	5. Miscellaneous Receipts (Sale of Tender Form ,Waste Paper etc)	2,13,300.00		38,98,588.28	
	6. Profit on sale/disposal of assets				
	-Owned assets				
	-Assets received free of cost.				
	7. Grants/Donation from institutions welfare bodies and International organizations				
	8. Others				
	-Income from Sponsored Projects	29,99,671.00		9,02,147.00	
	-Guest/ Fooding Receipts	59,800.00		1,10,850.00	
	-Other Receipts & Written off	12,94,784.70		21,89,617.00	
	TOTAL		62,30,370.60		72,12,282.28
	GRAND TOTAL (A+B+C+D)		75,39,937.28		82,92,475.96



SCHEDULE -14	PRIOR PERIOD INCOME	2019-20	2019-20	2018-19	2018-19
	-Academic Receipts		-		-
	-Income from Investments		-		-
	-Interest Earned		-		-
	-Other Income		-		-
			-		-
	TOTAL		-		-

SCHEDULE-15	STAFF PAYMENT & BENEFITS (ESTABLISHMENT EXPENSES)	2019-20	2019-20	2018-19	2018-19
a)	Salaries, Wages, & Allowances				
	-Teaching	15,66,54,931.00		12,74,19,026.00	
	-Non Teaching	6,52,87,872.00	22,19,42,803.00	4,51,75,842.00	17,25,94,868.00
b)	Contribution to Provident Fund/NPS		1,81,48,545.00		1,85,60,390.00
c)	Contribution to Other Fund		1,18,764.00		2,89,878.00
d)	Staff Welfare Expenses		11,52,719.00		8,62,681.50
e)	Retirement & Terminal Benefits		-		-
f)	LTC Facility		15,48,740.00		19,60,762.00
g)	Medical Facility		33,99,616.00		40,64,490.00
h)	Children Education Allowance		24,60,469.00		6,13,262.00
i)	Honorarium		7,26,894.00		3,83,672.00
j)	others		-		-
	-Security Expenses		1,27,19,369.00		92,50,855.00
	-Consultancy Legal & other Fee		11,94,080.00		7,95,413.00
	TOTAL		26,34,11,999.00		20,93,76,271.50



SCHEDULE-16	ACADEMIC EXPENSES	2019-20	2019-20	2018-19	2018-19
	Labrotary Expenses /Consumables		42,824.00		17,03,944.00
	Fieldwork/ Participation in Conferences		-		-
	Seminar / Workshop		14,41,430.50		29,33,702.00
	Payment To Visitng Faculty		-		-
	Examination Expenses		37,98,932.00		25,10,156.20
	Student Welfare Expenses		-		-
	Admission Expenses		-		-
	Convocation Expenses		-		-
	Publications				
	Fellowship, Scholarship & Stipend to Students		76,97,577.00		61,49,037.00
	Fees & Subscription Expenses		1,79,94,594.00		85,60,352.00
	Sports Expenses/Consumables		12,16,549.00		30,67,102.00
	Sports Coaching Expenses		-		-
	Medical Consultancy & Medicines		-		-
	Cultural Programme & Related Expenses		23,11,072.00		16,80,669.00
	University Hostel & Mess Expenses		1,88,49,171.00		2,30,84,429.00
	TOTAL		5,33,52,149.50		4,96,89,391.20



SCHEDULE-17	ADMINISTRATIVE & GENERAL EXPENSES	2019-20	2019-20	2018-19	2018-19
INFRASTRUCTURE					
Electricity & Power Charges		53,94,877.00		40,18,037.42	
Fuel Expenses- Generator /Vehicles		69,98,433.00		1,28,89,708.00	
Insurance		-		-	
Rent, Rates & Taxes		20,75,616.00	1,44,68,926.00	20,37,605.00	1,89,45,350.42
COMMUNICATION					
Postage and Telegram		61,377.00		87,818.00	
Telephone/Recharge/Web -Site Expense		2,96,437.00	3,57,814.00	2,56,063.00	3,43,881.00
OTHERS					
Printing & Stationery		29,00,122.00		15,90,942.00	
Travelling & Tour Expenses		33,36,547.00		48,44,424.36	
Hospitality Expense		7,81,228.00		5,83,350.00	
Audit Fees		-		-	
Advertisement & Publicity Expenses		38,74,354.00		32,10,431.00	
News Papers & Journals Expense		2,77,350.00		1,29,221.00	
Other General, Office Maintenance Expenses		3,08,912.00	1,14,78,513.00	4,27,821.00	1,07,86,189.36
	TOTAL		2,63,05,253.00		3,00,75,420.78

SCHEDULE-18	TRANSPORTATION EXPENSES	2019-20	2019-20	2018-19	2018-19
1. Vehicle Owned by Institution					
- Insurance Expense			92,222.00		77,482.00
2. Vehicle Taken on Rent/ Lease					
			-		-
3. Vehicle Hiring Expenses					
			75,24,154.00		78,19,714.00
	TOTAL		76,16,376.00		78,97,196.00



SCHEDULE-19	REPAIR & MAINTENANCE	2019-20	2019-20	2018-19	2018-19
	Maintenance of Office & Building		4,89,782.00		17,40,477.00
	Repair & Maintenance of P&M and Equipments		25,54,925.00		25,64,251.00
	Campus / Gardening & Estate Maintenance		58,34,257.00		83,48,584.00
	Repairs & Maintenance General		10,16,107.00		11,16,324.00
	University House Keeping & Cleaning Charges		38,70,696.00		24,02,486.00
	Guest House Maintenance		2,47,063.00		39,187.00
	TOTAL		1,40,12,830.00		1,62,11,309.00

SCHEDULE-20	FINANCE COST	2019-20	2019-20	2018-19	2018-19
	Bank charges		59,568.68		23,220.08
	Interest, Rates & Taxes		3,49,678.00		-
	TOTAL		4,09,246.68		23,220.08

SCHEDULE-21	OTHER EXPENSES	2019-20	2019-20	2018-19	2018-19
	Provision for Bad & Doubtful Debts/Advances		-		-
	Irrevocable Balance Written Off		-		-
	Grants /Subsidies To Other Institutions/ Organisations		-		-
	Miscellaneous Expenses -Written Off (From Misc. Assets)		4,96,350.00		4,95,850.00
	TOTAL		4,96,350.00		4,95,850.00

SCHEDULE-22	PRIOR PERIOD EXPENCES	2019-20	2019-20	2018-19	2018-19
	-Establishment Expenses		1,95,04,378.00		3,69,06,643.00
	-Academic Expenses		-		-
	-Administrative Expense		-		-
	-Transporation		-		-
	-Repair & Maintenance		-		-
	-Other Expenses		1,770.00		-
	TOTAL		1,95,06,148.00		3,69,06,643.00



CENTRAL UNIVERSITY OF JHARKHAND
 (A central university Established by an Act of Parliament of India in 2009)
 CAMPUS-BRAMBE, DIST-RANCHI-835205
 JHARKHAND

RECEIPTS AND PAYMENTS ACCOUNT FOR THE ENDED 31-03-2020

(Amount in Rs)

RECEIPT	2019-20(CY)	2018-19(PY)	PAYMENT	2019-0(CY)	2018-19(PY)
I. Opening Balance			I. EXPENSES		
-Cash in hand			-Establishment Expenses	22,88,08,261.00	21,27,55,267.00
-Cash in bank			-Academic Expenses	1,42,682.00	4,06,942.00
-In Current Account			-Administrative Expenses	3,65,70,092.18	3,89,99,639.50
-In Sweep Account	28,76,15,078.69	62,11,20,304.18	-Transportation	-	-
-In Saving Account	6,77,78,797.86	1,46,27,225.71	-Repair & Maintenance	-	-
			-Prior Period Expense	-	-
II. GRANT RECEIVED			II. PAYMENT AGAINST EARMARKED/ENDOIMMENT FUND	-	25,00,000.00
-Form Government of India	-	-			
-Form State Government	-	-			
-From Other Sources (UGC)	45,43,18,000.00	37,68,34,000.00			
III. ACADEMIC RECEIPTS			III. PAYMENTS AGAINST SPONSORED PROJECTS/SCHEMES		
-Fee & Other	5,48,26,676.76	5,31,14,085.00	-Paid for MRP Projects	4,05,82,585.90	2,99,98,857.41
-Student Deposit	-	8,04,000.00			
-Application Receipts	16,62,814.90	1,17,080.00			
-Guest House & Foding Receipts	59,800.00	1,10,850.00			
IV. RECEIPTS AGAINST DESIGNATED/EARMARKED/ENDOIMMENT FUND	2,56,38,823.69		IV. PAYMENTS AGAINST SPONSORED FELLOWSHIP/SCHOLARSHIP		
-Paid for Fellowship Programme	19,56,002.00	14,47,921.00			
V. RECEIPTS AGAINST SPONSORED PROJECTS/SCHEMES			V. INVESTMENTS & DEPOSITS MADE:		
-Major Research Project Grants	2,87,39,286.00	1,70,14,248.00	-Out of Earmarked/Endowment funds	-	-
			-Out of Funds (investment-Other)	-	-
VI. PAYMENTS AGAINST SPONSORED FELLOWSHIP/SCHOLARSHIP			VI. TERM DEPOSIT WITH SCHEDULED BANKS		
- Fellowship Programme	35,42,664.00	16,48,452.00	-Investment Made	19,27,94,552.00	58,11,98,881.00
VII. INCOME ON INVESTMENTS FORM:			VII. EXPENDITURS ON FIXED ASSETS AND CAPITAL WIP		
-Earmarked/Endowment funds			-Fixed Assets	2,39,16,447.00	1,12,09,827.00
-Other Investments			-Capital Work in progress		
VIII. INTEREST RECEIVED ON			VIII. OTHER PAYMENTS INCLUDING STATUTORY PAYMENTS		
-Bank Deposit	2,01,057.00	97,348.00	-Paid towards GPF/CPF/NPS	1,80,44,438.00	1,54,18,403.00
-Loans & Advances	-	-	-Tax Deduction at source	5,05,26,423.00	2,57,92,918.00



ANNUAL ACCOUNTS

CENTRAL UNIVERSITY OF JHARKHAND

-Savings Bank Account	2,25,76,952.90	2,53,12,589.00	- Professional Tax Paid	2,65,492.00	-
			- Royalty & VAT Paid	-	-
			- Interest paid to HEFA	3,49,678.00	
IX. INVESTMENT ENCASHED			IX. REFUNDS OF GRANTS		
X. TERM DEPOSIT WITH SCHEDULED BANKS ENCASHED			X. DEPOSIT AND ADVANCES		
-Investment Redeemed	49,82,28,714.00	27,56,58,821.00	-Earnest Deposit (Contractors)	7,84,197.00	10,45,952.00
			-Advances to staff against Contingencies	2,64,63,553.00	2,10,01,085.10
			-Advance to Supplier	-	-
			-Deposit Refund To Students	14,000.00	6,000.00
XI. OTHER INCOME (INCLUDING PRIOR PERIOD INCOME)			XI. OTHER PAYMENTS		
-Sale of Tender Documents	2,13,300.00	75,000.00	-Creditors Paid (For Revenue & Capital Items)	23,50,19,616.00	11,08,20,259.00
-Seminar/Sponsorship	7,17,199.00	4,75,232.00			
XII. DEPOSIT & ADVANCES			XII. CLOSING BALANCES		
-Earnest Deposit (Contractors)	18,04,536.00	5,06,157.00	-Cash in Hand	-	-
-TDS Refundable	1,24,944.00	64,68,533.00	-Cash at Bank		
			-In Current Account	-	-
			-In Deposit Account	-	-
			-Sweep Account	41,11,37,202.69	28,76,15,078.69
			-In Saving Account	18,68,39,591.71	6,77,78,797.86
XIII. MISCELLANEOUS RECEIPTS INCLUDING STATUTORY RECEIPTS					
XIV. ANY OTHER RECEIPTS					
-Registrar -Central University of Rajasthan (For CUCET Exams)	-	71,68,700.71			
- UGC Rajya Bhasha Hindi	-				
- Miscellaneous Receipt	61,66,168.68	68,43,202.96			
TOTAL	1,45,42,14,813.48	1,40,79,95,828.56		1,45,42,14,813.48	1,40,79,95,828.56

FOR CENTRAL UNIVERSITY OF JHARKHAND

(Dr. Vimal Kishor)
Finance officer I/c

(Prof. Ratan Kumar Dey)
Vice Chancellor I/c

Place-Brambe, Ranchi

Dated : 1 Feb. 2021



**NATIONAL PENSION SCHEME TIER-I ACCOUNT
BALANCE SHEET AS AT MARCH 31, 2020**

Liabilities	Amount	Assets	Amount
NPS Tier- I Account		NPS Tier- I Account	
Opening Balance as on 01/04/2019	12,57,394.00	Subscription and Contribution due for 3/20	30,34,980.00
Less: Subscription For 3/2019	12,36,975.00	Investment	7,17,38,493.00
Add: Subsc. + Univer. Contribution	3,40,34,573.00	Interest Accrued	-
Add: Intrest Credited		Balance at Bank	18,80,421.00
Less: Transferred to NSDL	3,34,11,546.00		
Add:Subsc. + Univer.Con. for 3/2020	30,34,980.00		
Excess of income over Expenditure	-		
Balance as on 01.04.2020	36,78,426.00		
Add: During the year	-		
Total	7,66,53,894.00	Total	7,66,53,894.00

**NATIONAL PENSION SCHEME TIER-I ACCOUNT
INCOME AND EXPENDITURE ACCOUNT FOR THE FINANCIAL YEAR 2019-20**

Amount in Rupees			
Expenditure	Amount	Income	Amount
Interest Credited to Subscribers' Accounts	-	Interest Earned on Investment	-
Bank Charge	-	Less: Interest Accrued 31/03/2020	-
Excess of Income over Expenditure	-		
Total	-	Total	-



**NATIONAL PENSION SCHEME TIER-I ACCOUNT
RECEIPTS AND PAYMENTS ACCOUNT FOR THE FINANCIAL YEARS 2019-20**

Amount in Rupees

Receipts	Amount	Payments	Amount
Opening Balance as on 01/04/2019	12,57,394.00	Investment	-
Own Subscription	1,73,28,800.00	Withdrawal/Refund to NSDL	3,34,11,546.00
University Contribution	1,67,05,773.00		
Interest received on Investment	-	Closing Balance as on 31/03/2019	18,80,421.00
Interest on Saving bank accounts	-		
Investment Encashed	-		
Total	3,52,91,967.00	Total	3,52,91,967.00

**CENTRAL UNIVERSITY OF JHARKHAND**

(A central university Established by an Act of Parliament of India in 2009)

CAMPUS-BRAMBE, DIST-RANCHI-835205

JHARKHAND

Significant Accounting Policies & Notes on Accounts for the year ended 31st March 2020**SCHEDULE - 23: SIGNIFICANT ACCOUNTING POLICIES****1. BASIS FOR PREPARATION OF ACCOUNTS:**

The Financial statements are prepared in accordance with the principles and procedures laid down by Ministry of Human Resource Development, in the new format of account prescribed for centrally funded educational institutions and under historical cost convention on the basis of going concern with the Generally Accepted Accounting Principles in India except as stated otherwise.

2. REVENUE RECOGNITION:

Income & Expenditure are recognized on accrual basis and provision is made for all known expenses.

- All grants/contribution are recognized on accrual basis if sanctioned else on cash basis and expenditure/liabilities are recognized on accrual basis.
- .Fee form students, sale of admission form and Interest on saving bank accounts are accounted on Cash basis.

Government Grants and UGC grants are accounted on realization basis. However, where a sanction for release of grant pertaining to the financial year is received before 31st March and the grant is actually received in the next financial year, the grant is accounted on accrual basis and an equal amount is shown as recoverable from the Grantor.

3. FIXED ASSETS AND DEPRECIATION:

(A) Fixed Assets are stated at cost of acquisition inclusive of all direct expenses related to acquisition, installation and commissioning.

- Fixed Assets are valued at cost less accumulated depreciation and is provided for the whole year on additions during the year as per guidelines issued by MHRD.
- In the books of Accounts cost of acquisition is shown at historical cost and Accumulated Depreciation is depicted separately.
- .Where an asset is fully depreciated, it will be carried at a residual value of Rs.1/- in the Balance Sheet and will not be further depreciated. There after depreciation on the additions of each year is charged separately at the rate of depreciation applicable for that assets head.



- Assets created out of sponsored project funds where the ownership is retained by the sponsors but held and used by the institutions, are separately disclosed in the Notes to Accounts.
 - Assets, the individual value each of which is Rs.2000/- or less except Library books, are treated as small value assets, 100% depreciation is provided in respect of such assets and hence charged to Revenue Account.
 - Depreciation on tangible assets has been provided on straight-line basis at the rate mentioned in schedule - 4: Fixed Assets and depreciation charged thereon.
- (B) Capital work in progress: Fixed Assets in the course of Construction, Plant & Machinery, Equipment, etc. acquired and pending installation has been accounted as CWIP.

4. INTANGIBLE ASSETS :

Expenditure on acquisition of software has been separated from Computer and Peripherals as apart from being intangible assets, the rate of obsolescence in respect of these are very high. Deprecation has been provided at the rate mentioned in schedule - 4: Fixed Assets and Depreciation Allowance.

Deferred revenue expenditure is written off over a period of 5 to 10 years depending upon the nature of expenditure, from the year it is incurred.

5. INVESTMENTS:

Investments classified as "Current investment" and are carried at lower of cost or market value.

Accrued interest on term deposits have been recognized as per bank confirmation/calculation on the basis of deposit certificates and has been exhibited separately in Schedule 11.

Interest received in sweep/Flexi Account has been recognized as and when received in bank/ credited to respective Sweep/Flexi account statement.

6. FOREIGN CURRENCY TRANSACTIONS:

Transaction denominated in Foreign currency are accounted at the exchange rate prevailing on the date of the transaction.

7 TAXATION:

In view of there being no taxable income under income Tax Act 1961 (University is exempted from income Tax Under section 10 (23C), no provision for income tax is considered in the books of accounts.

**8. CURRENT ASSETS, LOANS AND ADVANCE :**

In the opinion of the management, the current assets, loans and advance have a value on realization in the ordinary course of business, equal at least to the aggregate amount shown in the balance sheet.

9. LEASE :

Lease rental are expensed with reference to lease terms.

10. SPONSORED PROJES :

In respect of ongoing sponsored project, the amount received from sponsors are credited to the head "Current Liabilities & Provisions. Current Liabilities."As and when expenditure incurred/ advances are paid against such project, or the concerned project account is debited with overhead charge the liability account is debited.

The Junior Research Fellowship funded by UGC or various other organization are accounted in the same way as sponsored project except that the expenditure generally is only on disbursement of fellowship and scholarship which may include allowance for contingent expenditure by the fellows and scholars.

11. CONTINGENT LIABILITES:

Liabilities which are material and whose future outcome cannot be ascertained with reasonable certainty are treated as contingent and disclosed by way of notes to accounts.

SCHEDULE - 24 : NOTES ON ACCOUNTS

1. Schedule 1 to 22 are annexed to and form an integral part of the Balance Sheet as at 31st March 2020 and the Income and Expenditure Account for the year ended on that date..

2. Grant Received from UGC

As per norms of common Format of Accounts, grant in aid is properly segregated and only grant for revenue purpose i.e. 28.1058 crores is recognized in Income and Expenditure Account and the amount of grant utilized for Capital Expenditure i.e. Rs. 24,93,98,272.00 has been capitalized.

3. FIXED ASSETS:

In the financial year 2019-20, the fixed assets acquired amounted to Rs.2,69,67,297.00/- out of the grant received from UGC. Depreciation has been



charged at the rates applicable to the respective assets as per "Schedule 4".

All assets related to computer, IT & Networking components have been booked under the head "Computer & Peripherals"

The University has been allotted land measuring 319.28 acres form Revenue & Land Reform Department, Government of Jharkhand at Cherri Manatu, Kanke Block, Ranchi as donation from State Government during the financial year 2012-2013. The land acquired as donation is shown separately as Fixed Assets "Land-Free Hold" at a nominal value of Re.1/-.

Musical equipments, sports equipments etc have been booked under the head "other" assets and has been depreciated at the rate of 10 percent.

Fixed assets as set out in Schedule 4 do not include assets purchased out of fund of sponsored projects, held and used by institution, as project contracts include stipulations that all such assets purchased out of project funds will remain the property of sponsors. The details of such assets are:

DETAILS OF FIXED ASSETS UNDER SPONSERED PROJECTS FY-2019-20

ASSETS	RATE OF NOTIONAL DEPRICIATION	ORIGINAL COST AS ON 01/04/2019	ADDITIONS DURING YEAR	TOTAL	NOTIONAL DEPRICIATION OPENING BALANCE	NOTIONAL DEPRICIATION FOR THE YEAR	TOTAL NOTIONAL DEPRICIATION	TOTAL BOOK VALUE AS ON 31/03/2020
LABORATORY EQUIPMENTS	8.00%	34398192.08	1,46,08,469.36	4,90,06,661.44	8967529.376	39,20,532.92	1,28,88,062.29	3,61,18,599.15
COMPUTER SOFTWARE	20.00%	1328770.89	25,64,000.00	38,92,770.89	1295951.828	7,78,554.18	20,74,506.01	18,18,264.88
OFFICE EQUIPMENTS	7.50%	1425336.12	6,39,483.00	20,64,819.12	250850.149	1,54,861.43	4,05,711.58	16,59,107.54
FURNITURE, FIXTURES AND FITTING	7.50%	318914.43	2,46,755.00	5,65,669.43	36626.07225	42,425.21	79,051.28	4,86,618.15
BOOKS AND SCIENTIFIC JOURNALS	10.00%	0	3,23,073.00	3,23,073.00	0	32,307.30	32,307.30	2,90,765.70
		3,74,71,213.52	1,83,81,780.36	5,58,52,993.88	1,05,50,957.43	49,28,681.03	1,54,79,638.46	4,03,73,355.42

**4. Capital Work in Progress:**

There has been an addition amounting to Rs. 35,79,65,216.69 in capital work in progress during the year. The details of existing CWIP are as Follows:

- a. Construction & Development Work in the permanent campus at Cherri Manatu, Kanke Block, Dist-Ranchi

Balance as on 31.03.2020: Rs 31,11,08,257.69

- b. University Management Software which have not been completed or put to use.

Balance as on 31.03.2020: Rs 4,68,56,959.00

5. Advance to Employees:

Advances granted to the employees of the university is depicted separately as under the following head:

LTC Advance, Medical Advance, Seminar & Workshop Advance, Tour/Sports etc Advance, Computer Advance

6. Revenue Recognition:

Fees from students, application fees student, teaching/non -teaching staff /charge are accounted on cash basis. Revenue of Rs. 29,99,671.00 has been accounted as overhead income ("Schedule-13") Form various sponsored project/grants as per the sanction terms and conditions.

7. PRIOR PERIOD ITEMS:

INCOME	AMOUNT(Rs)	REMARKS
EXPENSES		
-Establishment Expenses	1,95,04,378.00	Arrear salary paid to the employees.
-Administrative Expense	0	
-Others	1,770.00	Bank Charges on Fixed deposit.



During the year 2018-19, UGC Rajyabhasha Hindi has been booked as Current Assets (schedule-8) amounting to Rs.45,51,450. This is with respect to salary and benefits remitted to staff of Hindi Cell of Current as well as Previous years and is receivable form UGC Rajyabhasha Hindi.

8. RECONCILIATION:

Reconciliation of Central University of Jharkhand account with bank is done during the year and the reversal entries were made for all the identifiable cheques not presented or re- issued later.

9. RENT:

University is in occupation of temporary campus provided by the state government on rent basis. As per lease agreement a sum of Rs.17,70,000 has been provided (for the period from 01.04.2019 to 31.03.2020) towards rent to Central Training Institute, Government of Jharkhand.

10. DEPOSIT LIABILITIES:

No unclaimed deposit amount pending has been credited to miscellaneous income during Financial Year 2019-20.

11. INVESTMENTS:

Accrued interest on term deposit Rs.31,34,276.00/- calculated on the basis of prevailing interest rate has been recognized as Income from Investment (Schedule-11). Apart from Fixed Deposit , Sweep A/C balance of the respective banks are as under :-



Sr.	Name of Bank	Amount
1	Punjab National Bank	31,65,50,000 .00
2	State Bank of India	2,74,77,202 .69
3	Allahabad Bank	0
4	Punjab National Bank Sweep -Foreign Payment	10,80,000.00
5	Punjab National Bank Sweep -Mess Fee	1,06,00,000 .00
6	Punjab National Bank Sweep -Recruitment	0
7	Punjab National Bank Sweep -Recurring	75,20,000.00
8	Punjab National Bank Capital A/C	2,44,10,00 0.00
9	Punjab National Bank Sweep -Research project	2,35,00,000.00
	Total	41,11,37,202 .69

**12. SOURCE OF FUND :**

During the Financial year 2019-20 Rs.45,43,18,000.00 was sanctioned by UGC as Grant in Aid Under Plan General Development Assistance, and received during the financial year 2019-20 and the same has been deposited to the University's account with bank.

13. CURRENT LIABILITIES:

Liability against sponsored fellowship / sponsored project has been separately accounted and detailed annexure for the same prepared." Annexure 3(a) & (b)"

As per the Audit Observation, Grants received from UGC for creating Capital Assets are required to be capitalized only upto the amount utilized for capital expenditure. The remaining grant amount is required to be shown as Unutilized Grants under the Head Current Liabilities along with the Interest received on the Grant amount. So, the opening balance of Grant received for Capital Assets amounting to Rs. 23,27,49,819.00 was deducted from Capital Account and shown under the head Current Liabilities. Current year addition to the fund was Rs. 7,75,00,000.00 and interest received on the fund was Rs. 10,54,721.00.

Grant received from UGC for the Repayment of Loan from Higher Education Funding Agency is shown as Grants in Advance under the head Current Liabilities along with the bank interest received on it. Grant amount was Rs. 11,55,24,000.00 and the interest amount was Rs. 10,66,016.00

During the year 2019-20, Central University of Jharkhand has been granted a loan from Higher Education Funding Agency (HEFA) for the purpose of Building Construction at permanent campus, Cherri-Manatu. The loan was in the form of payments made directly to the creditors. The outstanding loan amount as on 31st March, 2020 was Rs. 17,28,91,840.15. This Amount is shown as Special Funds-Payable/Unexpent under the head Current Liabilities.

14. MISCELLANEOUS EXPENDITURE:

In terms of accounting policy, the sum of Rs, 4,96,350.00/- (being 1/10th of Rs. 4963500/-paid in the year 2010-11 towards port charges to BSNL being an upfront fees for 10 years) is provided and charged to Income & Expenditure Account.

- Previous year figures has been re-arranged and re-grouped where ever necessary so as to make them comparable with those of the current year.



➤ Figures are rounded off to the nearest rupee.

15. Receipt & Payment Account "Annexed" as per the requirement.

16. NEW PENSION FUND:

As per New Pension Scheme accounts are owned by the members of this fund and not by the university. This accounts is separate from the University's accounts. A Receipts & Payments Account, an Income & Expenditure account and the Balance Sheet of pension scheme for the year ended for the year ended 2019-20 have been prepared and appended in the annual statement of accounts of the university for 2019-20 as per the guidelines of MHRD.

FOR CENTRAL UNIVERSITY OF JHARKHAND

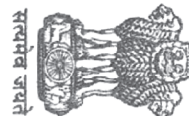
Place : Brambe, Ranchi
Dated : 1 Feb. 2021

(Dr. Vimal Kishor)
Finance Officer I/C

(Prof. Ratan Kumar Dey)
Vice Chancellor I/C

भारतीय लेखापरीक्षा और लेखा विभाग

कार्यालय महानिदेशक लेखापरीक्षा (केन्द्रीय) लखनऊ



INDIAN AUDIT AND ACCOUNTS DEPARTMENT
Office of the Director General of Audit (Central) Lucknow

No. DGAC/LKO/SAR-CUIR/2019-20/ 201

Dated: 29.11.2021

To

The Vice Chancellor,
Central University of Jharkhand,
Cheri Manatu
P.O.Kamre
Ranchi-835222.

**Subject: Separate Audit Report on the accounts of Central University of Jharkhand,
Ranchi for the year 2019-20.**

Sir,

- I enclose a copy of the Separate Audit Report and Audit Certificate along with audited Annual Accounts of Central University of Jharkhand for the year 2019-20 for information and necessary action.
2. A copy of each of the documents has been sent to the Secretary to the Government of India, Ministry of Human Resource Development, New Delhi for information and necessary action.
 3. The audited annual accounts, Audit Report should be duly considered and adopted by the Governing Body of the Central University of Jharkhand in the Annual General Meeting before these are laid in the House of Parliament.
 4. A copy of (i) Resolution of Governing Body adopting the Audit Report and Audit Certificate with audited Annual Accounts, (ii) Date of its presentation before the House of Parliament and (iii) Annual Report of the Institute may be furnished to this in due course for our records and onward transmission to the Comptroller and Auditor General of India, New Delhi.
 5. The Hindi Version of this SAR may kindly be furnished to this office within one week.
 6. The receipt of this letter with enclosures may please be acknowledged.

Yours faithfully,

Encl.: As above.

Director General of Audit (Central)

Separate Audit Report of the Comptroller & Auditor General of India on the accounts of Central University of Jharkhand, Ranchi for the year ended 31 March 2020

We have audited the attached Balance Sheet of Central University of Jharkhand, Ranchi for the year as at 31 March, 2020 the Income and Expenditure Account and Receipts and Payments Account for the year ended on that date under Section 19 (2) of the Comptroller and Auditor General's (Duties, Powers and Conditions of Service) Act, 1971 read with Section 31(1) of the Central University Act, 2009. These financial statements are the responsibility of the University management. Our responsibility is to express an opinion on these financial statements based on our audit.

2. This Separate Audit Report contains the proposed comments of the Comptroller and Auditor General of India (C&AG) on the accounting treatment only with regard to classification, conformity with the best accounting practices, accounting standards, disclosure norms, etc. Audit observations on financial transactions with regard to compliance with the Laws, Rules, and Regulations (Propriety and Regularity) and efficiency-cum-performance aspects, etc., if any, are reported through Inspection Reports/ C&AG's Audit Reports separately.

3. We have conducted our audit in accordance with auditing standards generally accepted in India. These standards require that we plan and perform the audit to obtain reasonable assurance about whether the financial statements are free from material misstatements. An audit includes examining, on a test basis, evidences supporting the amounts and disclosure in the financial statements. An audit also includes assessing the accounting principles used and significant estimates made by the management as well as evaluating the overall presentation of financial statements. We believe that our audit provides a reasonable basis for our opinion.

4. Based on our audit, we report that:

- (i) We have obtained all the information and explanations, which, to the best of our knowledge and belief, were necessary for the purpose of our audit.
- (ii) The Balance Sheet and Income & Expenditure Account and Receipts and Payments Account dealt with by this report have been drawn up in the format approved by the Government of India, Ministry of Human Resources Development.
- (iii) In our opinion, proper books of accounts and other relevant records have been maintained by the Central University of Jharkhand, Ranchi as required under section 31 (1) of the Central University Act, 2009 in so far as it appears from our examination of such books.

(iv) We further report that:

A Balance sheet

A.1 Liabilities

A.1.1 Capital fund (Schdule-1) – ₹ 239.68crore

A.1.1.1 Scrutiny of records regarding Annual Account for the Financial year 2019-20 of CUJ Ranchi showed that the Institute had incurred capital expenditure a sum of ₹38.49 crore (Schedule-4) from Capital Grant /Plan Grant/HEFA Loan during the year. However, the Institute had transferred a sum of ₹ 24.94 crore(Schedule-1) only to the Capital Fund. This resulted in understatement of Capital Fund and overstatement Current Liabilities by ₹13.55 crore.

A.2 Current Liabilities & Provisions – ₹ 51.30 crore

A.2.1 As per information submitted by University, ₹ 15.93 crore was outstanding for payment to contractors for construction works in the permanent campus of the University as on 31.03.2020. Scrutiny of Annual Accounts for the year 2019-20 revealed that the liability of ₹15.93 crore was neither disclosed under the head Current Liabilities nor in the Notes on Accounts. This resulted in Understatement of Liability and Work-in-Progress by ₹ 15.93 crore.

A.2.2 As per UGC sanction letter of grants, all interest earned against Grants-in-Aid released to University should mandatorily be remitted to UGC. Any interest earned out of grants-in-Aid should not be treated as additional fund over and above the allocation.

The University earned interest on savings account and term deposits against Grants-in-Aid during the year which was not refunded or shown in accounts as refundable to UGC. Instead, it was credited as Income in Income & Expenditure Account. The amount of interest earned on savings account was ₹ 11.29 lakh whereas interest earned on term deposits was not made available to audit. The irregular treatment resulted in overstatement of Surplus and understatement of Current Liabilities by ₹ 11.29 lakh.

A.2.3 Overdrawn bank balance as per University books were to be shown under Current Liabilities under the head Book Overdraft. The University however, did not disclose overdrawn book balance of ₹ 0.39 crore under the head 'Book Overdraft'. This irregular treatment resulted in understatement of Current Liabilities and Current Assets under the head Bank balance by ₹ 0.39 crore.

B. Accounting Policies and Notes on Accounts

B.1A number of Court cases pending on account of non-payment of pending bills against construction and other works, were not disclosed under contingent liabilities with financial implication.

B.2 On scrutiny of records it was noticed that Retirement benefits were accounted on cash basis. The Accounting Policy adopted by the Institute contravenes Accounting Standard 15 issued by ICAI as well as format of accounts prescribed by MHRD which requires that all retirement benefits should be accounted on actuarial valuation basis.

C. General

C.1 The amount of ₹ 7.67 crore was shown as assets and liabilities of the NPS account. No ledger and bank statement in this regards were made available to audit. No separate bank account has been maintained for NPS account.

C.2 Fixed Assets Register not updated

During the year the purchase of assets was made amounting to ₹2.70lakh. On scrutiny of Annual Accounts Schedule 4 as well as Assets Register it was noticed that the following assets were not found entered in Fixed Assets Register:

Sl. No.	Item	Amount (in ₹)	Pertaining to Department
1.	Camera CCTV	15900/-	Engineering
2.	Network Components	88500/-	Technical Cell
3.	Software Assets	64900/-	-do-
4.	Centre Table	24900/-	Security Section
5.	Motor Cycle (Hero)	75337/-	Transport Section
	Total:	2	

Further it was also noticed that no entry was found in respect of Motor Cycle in Assets Register or Stock Register.

C.3 Non-maintenance of Schedule 15A.

The Institute did not maintain Schedule-15A-Employees Retirement and Terminal Benefits as per new format of accounts prescribed by MHRD for central higher educational institutions.

D. Grants-in Aid

The University received Grant of ₹35.86 crore (Capital Grant ₹ 7.75 crore and Revenue Grant ₹ 28.11 crore) during the year. The Previous year's unspent balance was ₹ 23.30 crore (Capital Grant) and university earned interest ₹ 0.23 crore(Capital ₹ 0.11 and Revenue ₹ 0.12 crore). Thus, total fund available with the University was ₹ 59.39 Crore (Capital ₹31.16 crore and Revenue ₹ 28.23 crore). Out of which the University utilized ₹ 63.45 crore (Capital ₹ 24.94 crore and Revenue ₹ 38.51 crore) leaving a balance of ₹ 6.22 crore (Capital ₹ 6.22 crore and Revenue ₹ -10. 28) as on 31.3.2020.The excess expenditure on Revenue is met through Internal Resources.

E. Management letter

Deficiencies which have not being included in the Audit Report have been brought to the notice of the University through a management letter issued separately for remedial/ corrective action.

(v) Subject to our observations in the preceding paragraphs, we report that the Balance Sheet and Income & Expenditure Account dealt with by this report are in agreement with the books of accounts.

(vi) In our opinion and to the best of our information and according to the explanations given to us, they said financial statements read together with the Accounting Policies and Notes on Accounts, and subject to the significant matters stated above and other matters mentioned in the annexure to this Audit Report give a true and fair view in conformity with accounting principles generally accepted in India.

(a) In so far as it relates to the Balance sheet of the state of affairs of the Central University of Jharkhand, Ranchi at 31st March 2020, and

(b) In so far as it relates to Income and Expenditure Account of the deficit for the year ended on that date.

**For and on behalf of the
Comptroller and Auditor General of India**

Place: Lucknow

Date:



Director General of Audit (Central)

ANNEXURE TO REPORT

1. Adequacy of Internal Audit System

The University has established its Internal Audit Wing with one Internal Audit officer and the same is vacant from 4.7.2019. The internal audit conducts pre-check of final payment bills only. Basic records i.e., Cash/Bank books, Ledgers, Bank reconciliation statements etc., were not checked by Internal Audit wing. Besides, the University has not prepared its Internal Audit Manual. The University also did not prepare internal audit report.

2. Adequacy of Internal Control system

The Internal Control system in the University reflected the following deficiencies:-

As per Central University Act, 2009, one of the authorities of the University is Court. The function of Court is to review the policies and programmes of the University and suggest improvement and development of the University. It was learnt that Court has not yet been constituted.

- (i) Voucher numbers allotted in the Cash/Bank Books did not tally with the number written in the payment vouchers,
- (ii) Receipt vouchers, Journal vouchers were not prepared/ maintained by the university,
- (iii) Bill register maintained by the institute was not authenticated under the signature of the competent authority.
- (iv) Fixed Assets Register was not updated.
- (v) Though most of the purchase of equipment is made from foreign suppliers, the School did not send the copies of tender notice to Indian embassies abroad as well as to foreign embassies in India for procuring competitive offer as per rule 150(iv) of GFR.
- (vi) No corrective action was taken by the University of Previous observation of Separate Audit Report.
- (vii) The University did not maintain following check Registers for control of expenditure:
 - (a) Expenditure control registers
 - (b) Liability register
 - (c) Investment Register
 - (d) Receipts Books Register
 - (e) Contract Register
 - (f) Grants-in-Aid Register
 - (g) Medical Claim Register.
- (h) The University is not prompt in realizing/adjusting staff advances. Staff advance more than one year was not shown separately in the Annual Accounts.

3. Physical verification of Assets and Inventory

No physical verification of Fixed Assets and inventory was carried out during the year. The university has no centralized Assets Register.

4. Regularities in payment of statutory dues: The University is regular in payment of statutory dues.

राज कुमार
IAAS
RAJ KUMAR
IAAS



महानिदेशक लेखापरीक्षा (केन्द्रीय)
लेखनऊ

DIRECTOR GENERAL OF AUDIT (CENTRAL)

Lucknow-226010

तृतीय तल, आडिट भवन,
टी0सी0-35-V-1, विभूति खण्ड, गोमती नगर,
लेखनऊ-226010 (उ0प्र0)

No. DGAC/LKO/SAR-CUJR/2019-20/202

Dated: 29.11.2021

Dear Sh. Das

The Annual Accounts of the Central University of Jharkhand, Ranchi for the year 2019-20 have been audited and the Audit Report thereon has been issued vide letter No DGAC/LKO/SAR-CUJR/2019-20/202 dated- 29 .11.2021.

During the course of audit, certain deficiencies have been noticed which are of relatively minor nature and therefore not included in the Audit Report. These are being brought to your notice for corrective and remedial action.

with regards

Yours'

Encl. As above.

Prof. K.B.Das,
Central University of Jharkhand,
Cheri Manatu,
Kamre Ranchi.

1. Discrepancy between Annual Accounts and Utilisation certificate

The University had shown ₹ 24.97 crore in its utilization Certificate under the head Capital Assets where as this shown in Annual Accounts ₹ 24.94 crore. Thus discrepancy was ₹ 0.03 crore.

Further the expenditure shown in revenue grant ₹ 37.77 crore in the utilisation Certificate but the same was shown ₹ 38.51 in Annual Accounts under Income and Expenditure Accounts. Thus discrepancy was ₹ 0.74 crore.

2. Standard format of account not followed

Standard format of account prescribed by the Ministry (MHRD), Schedule 4 clarifies that there will be two types of fixed assets, Tangible Assets and Intangible Assets. It was observed that the University created one new head/type of asset under Tangible Assets as "Others". Total value of assets under this head was ₹ 53.57 lakh. Total accumulated depreciation on this asset was ₹ 51.70 lakh. The assets accounted under Head 'Other' may be reclassified in the respective Head prescribed in the MHRD format and depreciated accordingly.


29/11/14
Director/CE

झारखण्ड केन्द्रीय विश्वविद्यालय

(संसदीय अधिनियम के तहत 2009 में स्थापित केन्द्रीय विश्वविद्यालय)

CENTRAL UNIVERSITY OF JHARKHAND

(A central university Established by an Act of Parliament of India in 2009)



वार्षिक लेखा
2019-20



वार्षिक लेखा

झारखण्ड केन्द्रीय विश्वविद्यालय

झारखण्ड केन्द्रीय विश्वविद्यालय CENTRAL UNIVERSITY OF JHARKHAND

(संसदीय अधिनियम के तहत 2009 में स्थापित केन्द्रीय विश्वविद्यालय)

परिसर - ब्राम्बे, जिला - राँची-834005, झारखण्ड

31 मार्च, 2020 का तुलन पत्र

निधि का स्रोत	अनुसूची	(राशि रु में शब्द)	
		31 मार्च, 2020 तक	31 मार्च, 2019 तक
समग्र / पूंजी निधि	1	2,39,68,31,234.62	2,39,95,44,210.39
नामित/उद्दिष्ट/अक्षय निधि	2	.	.
वर्तमान देनदारी एवं प्रावधान	3	51,29,82,126.48	16,03,89,610.00
कुल		2,90,98,13,361.10	2,55,99,33,820.39
सम्पत्ति का आवेदन			
अचल सम्पत्ति	4		
– वास्तविक सम्पत्ति		49,38,98,318.16	49,77,88,262.99
– अवास्तविक सम्पत्ति		2,89,985.40	7,53,134.40
– पूंजी का काम प्रगति पर		1,47,08,87,598.69	1,11,29,22,382.00
निवेश : निर्धारित और अक्षय निधि द्वारा	5		
– लंबी अवधि		.	.
– कम अवधि		.	.
– निवेश – अन्य	6	.	.
– वर्तमान सम्पत्ति	7	88,65,35,095.40	92,50,55,994.55
– ऋण,अग्रिम व जमा	8	5,82,02,363.45	2,34,14,046.45
कुल		2,90,98,13,361.10	2,55,99,33,820.39
खाते के लिए महत्वपूर्ण लेखाकंन	23		
देनदारियों नीतियों एवं टिप्पणियों	24		

झारखण्ड केन्द्रीय विश्वविद्यालय के लिए

स्थान ब्राम्बे, राँची

दिनांक : 1 फरवरी 2021

(डॉ. विमल किशोर)

वित्त अधिकारी

(प्रो. आर. के. डे)

प्रभारी कुलपति प्रभारी



वार्षिक लेखा

झारखण्ड केन्द्रीय विश्वविद्यालय

झारखण्ड केन्द्रीय विश्वविद्यालय

(संसदीय अधिनियम के तहत 2009 में स्थापित केन्द्रीय विश्वविद्यालय)
परिसर - ब्राम्बे, जिला - राँची-834005, झारखण्ड

31 मार्च, 2020 को वर्ष के अन्त में आय एवं व्यय लेखा


(राशि रु में शब्द)


विशेष	अनुसूची	31 मार्च, 2020 तक	31 मार्च, 2019 तक
आय			
शैक्षणिक प्राप्तियाँ	9	6,35,12,703.06	5,92,49,222.71
अनुदान / परिपत्र	10	28,10,58,000.00	26,68,34,000.00
निवेश से आय	11	2,46,51,444.00	2,39,21,330.00
ब्याज अर्जित	12	2,03,07,229.90	2,49,22,873.00
अन्य आय	13	75,39,937.28	82,92,475.96
पूर्व अवधि आय	14	.	.
कुल (अ)		39,70,69,314.24	38,32,19,901.67
व्यय			
कर्मचारियों के भुगतान एवं लाभ (स्थापना खर्च)	15	26,34,11,999.00	20,93,76,271.50
शैक्षणिक खर्च	16	5,33,52,149.50	4,96,89,391.20
प्रशासन और सामान्य खर्च	17	2,63,05,253.00	3,00,75,420.78
परिवहन खर्च	18	76,16,376.00	78,97,196.00
मरम्मत एवं रखरखव	19	1,40,12,830.00	1,62,11,309.00
वित्त लागत	20	4,09,246.68	23,220.08
मूल्यहास	4	3,13,20,391.43	2,86,45,180.09
अन्य खर्च	21	4,96,350.00	4,95,850.00
पूर्व अवधि खर्च	22	1,95,06,148.00	3,69,06,643.00
कुल (ब)		41,64,30,743.61	37,93,20,481.65
व्यय पर आय का संतुलन अतिरिक्त जा रहा है (ए-बी)		(1,93,61,429.37)	38,99,420.03
हस्तांतरण के लिए / नामित निधि से		.	.
भवन निधि		.	.
अन्य (उल्लेखित हो)		.	.
अधिक शेष / घाटा पूंजी के लिए किया		(1,93,61,429.37)	38,99,420.03
खाते के लिए महत्वपूर्ण लेखाकंन	23		
देनदारियों नीतियों एवं टिप्पणियाँ	24		

झारखण्ड केन्द्रीय विश्वविद्यालय के लिए

स्थान ब्राम्बे, राँची

दिनांक : 1 फरवरी 2021


(डॉ. विमल किशोर)
वित्त अधिकारी


(प्रो. आर. के. डे)
प्रभारीकुलपति प्रभारी



वार्षिक लेखा

झारखण्ड केन्द्रीय विश्वविद्यालय

झारखण्ड केन्द्रीय विश्वविद्यालय

(संसदीय अधिनियम के तहत 2009 में स्थापित केन्द्रीय विश्वविद्यालय)
परिसर - ब्राम्बे, जिला - राँची-834005, झारखण्ड

वित्तीय विवरण का अभिन्न अंग बनाने वाली '1' से '24' तक सूचियाँ

(राशि रु में शब्द)

अनुसूची - 1 समग्र / पूंजी निधि	2019-20	2018-19
वर्ष के प्रारंभ में शेष राशि	2,39,95,44,211.19	2,28,56,44,791.15
योग: समग्र / पूंजी निधि में अंशदान	.	.
योग: यूजीसी, भारत सरकार व राज्य सरकार से अनुदान जो पूंजी व्यय के लिए उपयोग में लाई गई	24,93,98,272.00	11,00,00,000.00
योग : चिह्नित निधि से संपत्ति क्रय	.	.
योग: प्रायोजित परियोजनाओं से संपत्ति क्रय जिसका स्वामित्व संस्थान के पास है	.	.
योग: दान की गई संपत्ति / प्राप्त उपहार	.	.
योग: अन्य जोड़	.	38,99,420.03
आय व व्यय से स्थानांतरित आय के उपर व्यय		
घटाव: लेखा परीक्षा के अनुसार समायोजन	(23,27,49,819.00)	
घटाव: आय व व्यय लेखा से स्थानांतरित घाटा	(1,93,61,429.36)	.
वर्ष के अंत में शेष राशि	2,39,68,31,234.82	2,39,95,44,211.18



अनुसूची – 2 : उद्दिष्ट / निदिष्ट / अक्षय निधि

	निधि वार ब्यौरा		कुल	
	निर्धारित निधि	अक्षय निधि	वर्तमान वर्ष	पिछला वर्ष
साल के शुरुआत में संतुलन के रूप
निधि के अलावा जोड़ना
1 दान/अनुदान
2. निवेश किए गए धन से आय
3. धन से बना निवेश का ब्याज
4. अन्य जोड़
कुल अ ब
स. पूंजीगत व्यय अचल संपत्ति				
1. अचल संपत्ति				
अचल संपत्ति
अन्य
2. राजस्व व्यय				
वेतन, मजदूरी भत्ता, आदि
किराया
अन्य प्रशासनिक खर्च
कुल (स)
वर्ष के अंत में शेष (अबस)
प्रतिनिधित्व द्वारा				
कैश एंड बैंक खाता
निवेश
जमा ब्याज बाकी नहीं
कुल



अनुसूची – 3 : मौजूदा देनदारियाँ एवं खर्चा के लिए

	2019-20	2019-20	2018-19	2018-19
अ. मौजूदा देनदारियाँ				
कर्मचारियों द्वारा जमा				
विद्यार्थियों द्वारा जमा	2,00,46,322.00		2,09,79,532.00	
(विश्वविद्यालय, छात्रावास, पुस्तकालय एवं केन्द्र सुरक्षा जमा)				
विविध लेनदार (परियोजना, माल और सेवाओं आदि)				
माह और सेवा के लिए	37,96,760.23		1,47,41,259.00	
—अन्य				
जमा – अन्य (इमएण्डडी और एसडी)	8,55,90,154.00		6,45,19,415.00	
सांविधिक देनदारियाँ (पीएफ, एनपीएस, टीडीएस, डबल्यूसी कर, रॉयल्टी)				
बाकी	25,40,455.00		15,56,641.00	
—अन्य				
अन्य वर्तमान देनदारियाँ				
– वेतन/पारिश्रमिक	5,21,904.00		5,14,230.00	
प्रायोजित प्रोजेक्ट के विरुद्ध प्राप्तियाँ –3 (अ)	3,56,76,306.10		5,01,96,976.00	
प्रायोजित फेलोशिप और छात्रवृत्तियों विरुद्ध प्राप्तियों 3 (ब)	12,61,378.00		2,51,094.00	
– उपयोग में नहीं लाए गए अनुदान	6,19,06,268.00			
– अनुदान अग्रिम	11,65,90,016.00			
अन्य निधियाँ – विशेष निधि देय / नहीं खर्ची गई राशि	17,28,91,840.15			
– अन्य देनदारियाँ	7,25,952.00	50,15,47,365.48	15,63,602.00	15,43,22,749.00
कुल (ए)		50,15,47,365.48		15,43,22,749.00
बी. प्रावधान				
– कराधान के लिए				
– ऐच्छिक दान				
– सेवानिवृत्त निधि				
– जमा छुट्टी नकदीकरण				
– व्यापार वारंटी / दावा				
– अन्य	1,14,34,761.00	1,14,34,761.00	60,66,861.00	60,66,861.00
कुल (ब)		1,14,34,761.00		60,66,861.00
कुल (अ ब)		51,29,82,126.48		16,03,89,610.00



अनुसूची 3 (क) प्रायोजित फेलोशिप और छात्रवृत्ति

क्र. सं.	प्रोजेक्ट का नाम	1.04.2019		इस वर्ष के दौरान प्राप्तियां और वसूलियां			वर्ष के दौरान व्यय					31.03.2020	
		प्रारंभिक शेष		सीआर			डीआर					जमा शेष	
		डीआर	सीआर	निधि अनुदान प्राप्त	वसूली	कुल	राजस्व व्यय	पूंजीगत व्यय	उपरी व्यय शुल्क	अग्रिम प्रदान	फंडिंग एजेंसी को वापसी	डीआर	सीआर
I	प्रायोजित प्रोजेक्ट												
A	विश्वविद्यालय अनुदान आयोग												
	प्रमुख रिसर्च प्रोजेक्ट (एमआरपी)												
1	एमआरपी धमेन्द सिंह –(आइयूएसी)	30.00				(30.00)						30.00	
2	एमआरपी अनुदान बीपी सिन्हा		1,14,018.00			1,14,018.00							1,14,018.00
3	एमआरपी परियोजना आर.के.डे		932.00			932.00							932.00
4	एमआरपी कविता परमार (एसइआरबी)		12,986.00			12,986.00	1,560.00						11,426.00
5	एमआरपी राज बहादुर सिंह (एसइआरबी)		.			.							.
6	एमआरपी अजय सिंह		.			.							.
7	एमआरपी बासुदेव प्रधान एसआरबी		1,00,000.00			1,00,000.00							1,00,000.00
8	एमआरपीपरियोजना लुप्तप्राय भाषा		1,05,00,635.00	44,15,153.00		1,49,15,788.00	32,51,172.00	16,38,431.00	18,00,000.00				82,26,185.00
9	एमआरपी परियोजना सैक अरविंद चंद्र पांडे		3,82,059.00	6,30,000.00		10,12,059.00	2,16,285.00						7,95,774.00
10	एमआरपी आरएंडडी पायलेट प्रोजेक्ट अमित कुमार		8,85,213.00	12,54,949.00		21,40,162.00	15,26,835.00	1,64,000.00	1,00,000.00				3,49,327.00
11	एमआरपी प्रोजेक्ट अशोक निमेश		.	4,00,000.00		4,00,000.00	4,00,000.00						.
12	एमआरपी परियोजना सैक अविरिस अमित कुमार		2,85,664.00	4,78,800.00		7,64,464.00	5,97,096.00		60,000.00				1,07,368.00
13	एमआरपी एसएसीजीआइएसएटी अरविंद चंद्र पांडे		3,34,329.00	3,88,000.00		7,22,329.00	3,66,860.00						3,55,469.00



वार्षिक लेखा

झारखण्ड केन्द्रीय विश्वविद्यालय

14	इंडो यूएस कोरम बेसठ प्रोग्राम – बासुदेव प्रधान												
15	एमआरपी निसार बोइमास – अमीत कुमार		6,84,758.00	2,10,077.00		8,94,835.00	3,82,555.00						5,12,280.00
16	एमआरपी निसार जुलोजी – ए.सी.पांडे		6,53,067.00	1,50,000.00		8,03,067.00	2,98,886.00						5,04,181.00
17	एमआरपी प्रोजेक्ट निसार – विकास रंजन परीदा		4,77,956.00	3,15,889.00		7,93,845.00	2,74,904.00	1,41,629.00	1,00,000.00				2,77,312.00
18	एमआरपी – राज बहादुर सिंह		8,97,644.00			8,97,644.00			80,000.00				8,17,644.00
19	एमआरपी आर्काइवल एवं नॉन आर्काइवल सीमा ममता मिंज			1,32,000.00		1,32,000.00	99,000.00						33,000.00
20	एमआरपी इथनोग्राफिक स्टडीज वॉल्टर बेक			6,00,000.00		6,00,000.00	6,00,000.00						
21	एमआरपी मोबाईल प्रोजेक्ट – देवव्रत सिंह			1,95,000.00		1,95,000.00	98,729.00						96,271.00
22	एमआरपी प्रोजेक्ट (क्योनियम) – विनीत कुमार अगोतिया		8,30,000.00			8,30,000.00	1,71,253.00	1,53,990.00					5,04,757.00
	योग	30.00	1,61,59,261.00	91,69,868.00	-	2,53,29,099.00	82,85,135.00	20,98,050.00	21,40,000.00	-	-	30.00	1,28,05,944.00
	बुनियादी वैज्ञानिक अनुसंधान (बीएसआर)												
1	विनीत कुमार अगोतिया												-
2	पार्था घोष	187.00					(187.00)					187.00	
3	पूर्वी साइकिया												-
4	धमेन्द सिंह												-
5	सचिन कुमार		1,71,249.00			1,71,249.00							1,71,249.00
6	भास्कर सिंह												-
7	कुलदीप बौद्ध		1,56,998.00			1,56,998.00					1,56,998.00		-



वार्षिक लेखा

झारखण्ड केन्द्रीय विश्वविद्यालय

8	पल्लवी कुमारी		88,569.00			88,569.00	88,569.00						
9	रमेश उराँव			8,00,000.00		8,00,000.00	25,000.00						7,75,000.00
10	निर्मली बोरदोलई			8,00,000.00		8,00,000.00	30,000.00						7,70,000.00
11	एमआरपी रिसर्च एम रामाकृष्णनन		99,663.00			99,663.00	14,731.00						84,932.00
12	डॉ सुजीत कुमार चौधरी		7,99,349.00			7,99,349.00							7,99,349.00
	योग	187.00	13,15,828.00	16,00,000.00		29,15,641.00	1,58,300.00				1,56,998.00	187.00	26,00,530.00
	—यूजीसी एफआरपी												
1	यूजीसी एफआरपी — संदीप कुमार चौधुरी	1,25,504.00				(1,25,504.00)	20,05,280.00						21,30,784.00
2	यूजीसी एफआरपी — पार्था घोष	11,50,684.00				(11,50,684.00)							11,50,684.00
3	यूजीसी एफआरपी — पल्लवी कुमारी	11,59,640.00				(11,59,640.00)	6,19,695.00						17,79,335.00
4	यूजीसी एफआरपी — सबयासाची भनिया	10,04,929.00				(10,04,929.00)	2,61,568.00						12,66,497.00
5	यूजीसी एफआरपी — विकास रंजन परीदा	9,44,094.00		6,00,000.00		(3,44,094.00)	2,42,180.00						5,86,274.00
6	वायएसएस प्रोजेक्ट पार्था घोष (एसइआरबी)	1,65,746.00		6,32,351.00		4,66,605.00	1,08,579.00		2,00,000.00				1,58,026.00
7	वायएसएस प्रोजेक्ट देबजीत दास (एसइआरबी)												
8	स्टेटस वितरण — पूर्वी साइकिया (एसइआरबी)		20,138.00			20,138.00	20,045.00						93.00
9	एफओवायएस — गजेन्द्र प्रसाद सिंह		1,42,922.00			1,42,922.00							1,42,922.00
10	यूजीसी एसयूजी — संदीप कुमार चौधुरी		2,04,864.00			2,04,864.00	6,22,183.00						4,17,319.00
	योग	45,50,597.00	3,67,924.00	12,32,351.00		(29,50,322.00)	38,79,530.00		2,00,000.00				73,30,893.00
													3,01,041.00



वार्षिक लेखा

झारखण्ड केन्द्रीय विश्वविद्यालय

B.	अन्य मंत्रालयों												
	—मानव संसाधन विकास मंत्रालय (एमएचआरडी)												
	विज्ञान और प्रौद्योगिकी विभाग												
1	एमआरपी अनुदान – धमेन्द्र सिंह												
2	एमआरपी अनुदान – कोचाक ताशी		83,838.00			83,838.00							83,838.00
3	एमआरपी अनुदान – राज किशोर मिश्रा	4,881.00		4,881.00									
4	एमआरपी अनुदान – बिप्लव कुमार कुइला(डीएफटी)												
5	अभिजीत घोष (डीएसटी/टीएन/ सीबीआरआइ/सी199)	1,55,215.41				(1,55,215.41)						1,55,215.41	
6	झारखण्ड केन्द्रीय विश्वविद्यालय (पीआइ – प्रो एस.के.समदर्शी) गीत प्रोजेक्ट		31,97,284.00	8,67,178.00		40,64,462.00	9,05,676.00	27,22,089.36					4,36,696.64
	एमआरपी डीईई सीएसआर – धमेन्द्र सिंह			3,93,000.00		3,93,000.00	1,01,500.00						2,91,500.00
7	बीएसआरपी विकास कुमार परीदा		2,26,170.00	7,449.00		2,33,619.00	4,429.00						2,29,190.00
8	बीएसआरपी सबयासाची भुनिया		4,37,040.00			4,37,040.00	1,15,699.00	75,750.00					2,45,591.00
	योग	1,60,096.41	39,44,332.00	12,72,508.00	-	50,56,743.59	11,27,304.00	27,97,839.36				1,55,215.41	12,86,815.64
	प्रेरित अनुसंधान												
1	डॉ. आदित्य कुमार पांडा – नियुक्त प्राध्यपक												
2	सत्ची कुमारी – नियुक्त प्राध्यापक		36,168.00	33,02,530.00		33,38,698.00	25,22,653.00		1,05,000.00				7,11,045.00
	योग		36,168.00	33,02,530.00	-	33,38,698.00	25,22,653.00	-	1,05,000.00	-	-	-	7,11,045.00
	एमआरपी प्रोजेक्ट यंग वैज्ञानिक												
1	वायएसएस बासुदेव प्रधान (एसइआरबी)		1,91,823.00	8,571.00		2,00,394.00							2,00,394.00



वार्षिक लेखा

झारखण्ड केन्द्रीय विश्वविद्यालय

2	वायएसएस विकास कुमार परीदा (एसइआरबी)		1,34,619.00	13,996.00		1,48,615.00	9,915.00		39,505.00				99,195.00
	योग		3,26,442.00	22,567.00		3,49,009.00	9,915.00		39,505.00				2,99,589.00
	—विज्ञान और इंजीनियरिंग अनुसंधान बोर्ड (एसइआरबी)												
1	एमआरपी अनुदान — अरनब शंकर भट्टाचार्य		750.00			750.00							750.00
2	एमआरपी अनुदान — सारंग मेढेकर												
3	एमआरपी अनुदान — सौमेन दे												
4	रामनुजन फेलोशिप — डॉ. बासुदेव प्रधान		3,09,817.00			3,09,817.00	8,571.00	89,988.00	1,50,000.00				61,258.00
5	रामनुजन फेलोशिप — डॉ. बिप्लव कुमार कुइला		5,49,285.00			5,49,285.00	2,15,652.00						3,33,633.00
6	पल्लवी शर्मा एसइआरबी अनुदान		6,56,511.00	7,03,000.00		13,59,511.00	11,02,281.00		1,05,166.00				1,52,064.00
7	एसइआरबी जितेन्द्र कुमार			9,20,580.00		9,20,580.00							9,20,580.00
8	एसइआरबी सबयासाची भुनिया		11,15,813.00	5,52,742.00		16,68,555.00	2,94,448.00	1,71,930.00	1,00,000.00				11,02,177.00
9	एमआरपी निर्मली बोरदोलई एसइआरबी ईईक्यू			25,83,149.00		25,83,149.00	1,05,769.00						24,77,380.00
10	एमआरपी एसइआरबी ईईक्यू रमेश उराँव			24,35,000.00		24,35,000.00	1,30,462.00						23,04,538.00
11	एमआरपी एसइआरबी इइक्यू /2017/000476 — कुलदीप बौद्ध		12,91,946.00			12,91,946.00	2,44,832.00	7,78,212.00					2,68,902.00
	— वैज्ञानिक और औद्योगिक अनुसंधान परिषद		39,24,122.00	71,94,471.00		1,11,18,593.00	21,02,015.00	10,40,130.00	3,55,166.00				76,21,282.00
1	एमआरपी अनुदान— बिप्लव कुमार कुइला (ब्लॉक कॉपोलिमर) योग												



वार्षिक लेखा

झारखण्ड केन्द्रीय विश्वविद्यालय

	—भारतीय समाज परिषद के सामाजिक विज्ञान अनुसंधान												
1	एमआरपी अनुदान – राजश्री पाढ़ी	3,60,000.00		3,60,000.00									3,60,000.00
2	सीआईसीटी रिसर्च प्रोजेक्ट – एम रामाकृष्ण	58,500.00		58,500.00	58,500.00								
3	आईसीएसएसआर – संहिता सुचारिता	3,47,388.00		3,47,388.00	1,10,545.00								2,36,843.00
4	आईसीएसएसआर – एम रामाकृष्ण		1,34,315.00	1,34,315.00			10,000.00						1,24,315.00
	योग	7,65,888.00	1,34,315.00	9,00,203.00	1,69,045.00		10,000.00						7,21,158.00
	भारत सरकार –अंतरिक्ष विभाग												
1	एमआरपी अनुदान – मनोज कुमार	1,16,865.00		1,16,865.00									1,16,865.00
	योग	1,16,865.00		1,16,865.00									1,16,865.00
	—विज्ञान और प्रौद्योगिक मंत्रालय जैव प्रौद्योगिकी विभाग												
1	डीबीटी बिल्डर परियोजना – प्रो ए.एन.मिश्रा	1,68,63,040.00	46,72,706.00	2,15,35,746.00	39,18,542.00	1,24,45,761.00	1,00,000.00				50,71,443.00		
	योग	1,68,63,040.00	46,72,706.00	2,15,35,746.00	39,18,542.00	1,24,45,761.00	1,00,000.00				50,71,443.00		
C	अन्य												
1	एमआरपी अनुदान – ज्योति बरूआ (यूनिसफ)	1,818.00		1,818.00									1,818.00
2	बहु प्रयोजन आर एंड डी पाइलट परियोजना – अमीत कुमार	1,20,414.00		1,20,414.00									1,20,414.00
3	राष्ट्रीय सामाजिक सुरक्षा												
4	एसआईए अजय सिंह	3,60,005.00	32,14,166.00	28,54,161.00	11,29,376.00								17,24,785.00
5	एनएसएस		20,44,935.00	20,44,935.00	98,073.00								19,46,862.00
6	एमआरपी प्रोजेक्ट अन्वेषण –अजय सिंह	23,875.00		23,875.00									23,875.00
7	अन्य असंभावित प्रोजैक्ट	62,30,999.00	15,36,304.00	77,67,303.00	23,73,020.54								53,94,282.46
	योग	3,60,005.00	63,77,106.00	67,95,405.00	1,28,12,506.00	36,00,469.54							92,12,036.46
	कुल योग	50,70,915.41	5,01,96,976.00	3,53,96,721.00	8,05,22,781.59	2,57,72,908.54	1,83,81,780.36	29,49,671.00			52,28,441.00	74,86,325.41	3,56,76,306.10



अनुसूची 3 (ख) प्रायोजित फेलोशिप और छात्रवृत्ति

प्रोजेक्ट का नाम	1.04.2019		वर्ष के दौरान व्यय								31.03.2020	
	प्रारंभिक शेष		सीआर			डीआर					जमा शेष	
	डीआर	सीआर	निधि अनुदान प्राप्त	वसूली	कुल	राजस्व व्यय	पूंजीगत व्यय	उपरी व्यय शुल्क	अग्रिम प्रदान	फंडिंग एजेंसी को वापसी	डीआर	सीआर
आईसीएसएसएआर फेलोशिप शालिनी साबू		19,129.00	2,40,000.00		2,59,129.00	2,40,000.00						19,129.00
इंस्पायर फेलोशिप स्तूति		20,000.00			20,000.00	3,63,548.00					3,43,548.00	
तनुश्री सीएसआईआर फेलोशिप		41,767.00			41,767.00	38,456.00						3,311.00
यूजीसी- जेआरएफ रिसर्च फेलोशिप	7,71,097.00				(7,71,097.00)						7,71,097.00	
कामदेव कुमार प्रमाणिक सीएसआईआर रिसर्च फेलो		51,901.00			51,901.00	51,901.00						
एनपीएल नई दिल्ली		-			-						-	
अमीत कुमार गौतम इंस्पायर फेलोशिप कार्यक्रम		4,401.00	4,05,360.00		4,09,761.00	4,03,200.00						6,561.00
अनिशा रूपश्री इंस्पायर फेलोशिप कार्यक्रम		2,000.00			2,000.00							2,000.00
फंटसोग डोलमा जेआरएफ		-			-						-	
प्रिती स्वरूपा जेआरएफ सीएसआईआर नेट		81,400.00			81,400.00	81,400.00					-	
पोलोमी चक्रवर्ती डीएसटी प्रेरणा फेलोशिप		-	4,25,304.00		4,25,304.00	3,69,304.00						56,000.00
संदीप कुमार चौधुरी यूजीसी डीएड		21,513.00	4,305.00		25,818.00	-						25,818.00
/ सीएसआर प्रोजेक्ट गेट छात्रवृत्ति		2.00			2.00							2.00
एमआरपी रमेश उरांव पोस्ट डॉक्टरल फेलोशिप		-			-	-					-	-
आईसीएमआर माधवी दूबे		-	3,56,000.00		3,56,000.00	3,56,000.00						
रामालिंगास्वामि फेलोशिप		-	24,82,961.00		24,82,961.00	12,93,385.00		50,000.00				11,39,576.00
सीएसआर फेलोशिप तनुश्री		-			-							-
यूजीसी फेलोशिप (दीपाजलि गोस्वामी)		8,981.00			8,981.00	-						8,981.00
कुल योग	7,71,097.00	2,51,094.00	39,13,930.00	-	33,93,927.00	31,97,194.00	-	50,000.00	-	-	1,14,645.00	12,61,378.00



अनूसूची 3 (ग) यू.जी.सी., भारत सरकार एवं राज्य सरकार द्वारा अप्रयुक्त अनुदान

राशि (रु. में)

	चालू वर्ष	पिछला वर्ष
क. योजना अनुदान: भारत सरकार		
शेष बी/एफ	—	—
जोड़: वर्ष के दौरान प्राप्तियाँ	—	—
कुल (क)	—	—
कम: धन वापसी	—	—
कम: राजस्व खर्च के लिए उपयोग किया गया	—	—
कम: पूँजीगत व्यय के लिए उपयोग किया गया	—	—
कुल (ख)	—	—
अप्रयुक्त अग्रेसित (क-ख)	—	—
ख. विश्वविद्यालय अनुदान आयोग: योजना		
शेष बी/एफ	—	—
जोड़: लेखापरीक्षा अवलोकन के अनुसार समायोजन	23,27,49,819.00	—
जोड़: वर्ष के दौरान प्राप्तियाँ	7,75,00,000.00	—
जोड़: ब्याज अर्जित	10,54,721.00	—
कुल (ग)	31,13,04,540.00	—
कम: धन वापसी	—	—
कम: राजस्व खर्च के लिए उपयोग किया गया	—	—
कम: पूँजीगत व्यय के लिए उपयोग किया गया	24,93,98,272.00	—
कुल (घ)	24,93,98,272.00	—
अप्रयुक्त अग्रेसित (ग-घ)	6,19,06,268.00	—
ग. विश्वविद्यालय अनुदान आयोग: गैर योजना		



वार्षिक लेखा

झारखण्ड केन्द्रीय विश्वविद्यालय

शेष बी/एफ	—	—
जोड़: वर्ष के दौरान प्राप्तियाँ	—	—
कुल (ड़)	—	—
कम: धन वापसी	—	—
कम: राजस्व खर्च के लिए उपयोग किया गया	—	—
कम: पूँजीगत व्यय के लिए उपयोग किया गया	—	—
कुल (च)	—	—
अप्रयुक्त अग्रेसित (ड़-च)	—	—
घ. राज्य सरकार से प्राप्त अनुदान		
शेष बी/एफ	—	—
जोड़: वर्ष के दौरान प्राप्तियाँ	—	—
कुल (छ)	—	—
कम: धन वापसी	—	—
कम: राजस्व खर्च के लिए उपयोग किया गया	—	—
कम: पूँजीगत व्यय के लिए उपयोग किया गया	—	—
कुल (झ)	—	—
अप्रयुक्त अग्रेसित (छ-झ)	—	—
कुल योग (क+ख+ग+घ)	6,19,06,268.00	—



अनुसूची – 4 स्थायी सम्पत्ति एवं हास भत्ता

क्र. सं.	सम्पत्ति मद	दर	प्रारम्भिक शेष 01.04.2019	अवधि के दौरान जोड़ा गया	अवधि के दौरान घटाया गया	जमा शेष 31.03.2020	खाता मूल्यहास 01.04.2019	अवधि के दौरान मूल्यहास	मूल्यहास समायोजन	कुल मूल्यहास	जमा शेष 31.03.2020	जमा शेष 31.03.2019
1	भूमि – अधिग्रहण	0.00%	1.00			1.00	-		-	-	1.00	1.00
2	परिसर विकास(अस्थायी परिसर)	0.00%	15,43,990.00			15,43,990.00	-		-	-	15,43,990.00	15,43,990.00
3	भवन (अस्थायी परिसर)	2.00%	45,21,41,486.00			45,21,41,486.00	7,38,10,218.44	90,42,829.72		8,28,53,048.16	36,92,88,437.84	7,83,31,267.56
4	सडकें एवं पुल	2.00%	-	22,02,371.00		22,02,371.00	-	44,047.42		44,047.42	21,58,323.58	-
5	नलकूप एवं जलापूर्ति (अस्थायी परिसर)	2.00%	35,82,139.00			35,82,139.00	4,25,507.56	71,642.78		4,97,150.34	30,84,988.66	1,56,631.44
6	सन्डास एवं नाली	2.00%	-			-	-	-		-	-	-
7	विद्युत संस्थापन एवं उपकरण	5.00%	1,21,39,602.00	2,16,530.00		1,23,56,132.00	49,79,657.00	6,17,806.60		55,97,463.60	67,58,668.40	71,59,945.00
8	कारखाना एवं मशीनरी	5.00%	1,59,20,680.00	3,77,315.00		1,62,97,995.00	69,62,977.50	8,14,899.75		77,77,877.25	85,20,117.75	89,57,702.50
9	वैज्ञानिक एवं प्रयोगशाला उपकरण	8.00%	3,86,89,797.00			3,86,89,797.00	1,88,22,272.36	30,95,183.76		2,19,17,456.12	1,67,72,340.88	1,98,67,524.64
10	कार्यालय उपकरण	7.50%	56,73,401.00	8,86,970.00		65,60,371.00	23,17,728.18	4,92,027.83		28,09,756.01	37,50,615.00	3,55,672.83
11	ध्वनि एवं दृष्य उपकरण	7.50%	66,93,286.00	4,89,310.00		71,82,596.00	35,81,198.90	5,38,694.70		41,19,893.60	30,62,702.40	31,12,087.10
12	कम्प्यूटर एवं पेरिफेरल सॉफ्टवेयर	20.00%	2,92,95,113.00	9,94,843.00		3,02,89,956.00	2,86,74,530.40	3,54,114.00		2,90,28,644.40	12,61,311.60	6,20,582.60
13	फर्नीचर,फीक्सर, और फीटिंग्स	7.50%	9,26,49,716.00	9,66,445.00		9,36,16,161.00	5,19,94,288.98	70,21,212.08		5,90,15,501.06	3,46,00,659.95	4,06,55,427.03
14	वाहन	10.00%	78,55,523.00	75,737.00		79,31,260.00	61,21,900.60	7,93,126.00		69,15,026.60	10,16,233.40	17,33,622.40
15	पुस्तकालय किताब एवं वैज्ञानिक जर्नल	10.00%	5,30,17,385.00	2,06,92,876.00		7,37,10,261.00	2,43,46,286.90	73,71,026.10		3,17,17,313.00	4,19,92,948.00	2,86,71,098.10
16	अन्य	10.00%	53,57,311.00			53,57,311.00	47,34,600.20	5,35,731.10		52,70,331.30	86,979.70	6,22,710.80
	कुल (अ)		72,45,59,430.00	2,69,02,397.00	-	75,14,61,827.00	22,67,71,167.02	3,07,92,341.83		25,75,63,508.85	49,38,98,318.15	49,77,88,262.99
17	राजस्व कार्य प्रगति कुल (ब)		1,11,29,22,382.00	35,79,65,216.69	-	1,47,08,87,598.69	-	-	-	-	1,47,08,87,598.69	111,29,22,382.00
	कुल (ब)		1,11,29,22,382.00	35,79,65,216.69	-	1,47,08,87,598.69	-	-	-	-	1,47,08,87,598.69	111,29,22,382.00
18	कंप्यूटर सॉफ्टवेयर	40%	12,55,224.00	64,900.00	-	13,20,124.00	5,02,089.00	5,28,049.60		10,30,138.60	2,89,985.40	7,53,134.40



वार्षिक लेखा

झारखण्ड केन्द्रीय विश्वविद्यालय

19	ई- जार्नल	40%	-	-	-	-	-	-	-	-	-	-
20	पेटेंट और कॉपीराइट	9 years	-	-	-	-	-	-	-	-	-	-
	कुल (स)		-	64,900.00	-	13,20,124.00	5,02,089.00	5,28,049.60	-	10,30,138.60	2,89,985.40	7,53,134.40
	कुल (कखग)		1,83,74,81,812.00	38,49,32,513.69	-	2,22,36,69,549.69	22,72,73,256.02	3,13,20,391.43	-	25,85,93,647.45	1,96,50,75,902.25	1,61,14,63,779.39



अनुसूची – 5 : निर्धारित निधि से निवेश

		राशि	राशि
– केन्द्रीय सरकार की प्रतिभूतियों में		.	.
– राज्य सरकार की प्रतिभूतियों में		.	.
– अन्य अनुमोदित प्रतिभूतियों		.	.
– शेयरों		.	.
– डिबेंचर एवं बांड		.	.
– बैंक के साथ सावधि जमा		.	.
–अन्य (निर्दिष्ट किया जा करने के लिए)		.	.
कुल		-	-

अनुसूची – 6 : निर्धारित निधि से निवेश : अन्य

		राशि	राशि
– केन्द्रीय सरकार की प्रतिभूतियों में		.	.
– राज्य सरकार की प्रतिभूतियों में		.	.
– अन्य अनुमोदित प्रतिभूतियों		.	.
– शेयरों		.	.
– डिबेंचर एवं बांड		.	.
– बैंक के साथ सावधि जमा		.	.
–अन्य (निर्दिष्ट किया जा करने के लिए)		.	.
कुल		-	-



अनुसूची – 7 : वर्तमान सम्पत्ति

	2019.20	2019.20	2018.19	2018.19
1. भंडार				
भंडार और पूर्ण				
– लूज उपकरण				
– प्रकाशन				
– प्रयोगशाला रसायन, उपभोज्य और कांच के सामान				
– निर्माण सामग्री				
– विद्युत सामग्री				
– पुस्तिका				
– जल आपूर्ति सामग्री				
2. विविध देनदार				
एक अवधि छह महीने से अधिक के लिए बकाया देन				
–अन्य				
3. नकदी और बैंक बैलेस				
क. अनुसूचित बैंकों के साथ				
बचत खता				
पंजाब नेशनल बैंक 7277000100006444	90,585.64		2,14,965.68	
पंजाब नेशनल बैंक 727700210000040	.		.	
पंजाब नेशनल बैंक 727700210000068	30,53,442.96		35,45,567.22	
पंजाब नेशनल बैंक 727700100004002	(20,36,174.80)		(19,41,068.60)	
पंजाब नेशनल बैंक 727700100002217	2,26,064.97		2,87,988.37	
पंजाब नेशनल बैंक 727700110000014	1,20,971.72		1,18,488.52	
पंजाब नेशनल बैंक – वेतन खाता 7277000100010236	24,14,984.30		7,00,00,000.00	
पंजाब नेशनल बैंक 7277000100006879	1,62,03,287.72		(91,93,164.10)	
पंजाब नेशनल बैंक. 7277000100006860	(18,56,554.78)		(1,12,17,673.44)	5,18,15,103.65
पंजाब नेशनल बैंक. 7277000100004659	19,38,010.00	2,01,54,617.73	.	
सावधि जमा खतों के				
प्रारंभिक शेष एफडीआर	56,96,62,118.00		24,01,17,586.00	
योग : बैंक के साथ एफडीआर	21,24,81,895.00		58,12,86,268.00	



योग : उपार्जित ब्याज	2,46,51,444.00		2,39,17,085.00	
घटाव : एफडीआर परिपक्व / छुड़ायी / टीडीएस	51,82,37,156.00	28,85,58,301.00	27,56,58,821.00	56,96,62,118.00
बचत खाता				
इलाहाबाद बैंक 21525023720	34,73,152.80		16,71,203.12	
इलाहाबाद बैंक 21525022160	9,88,486.50		(1,02,609.50)	
इलाहाबाद बैंक 21525036127	2,06,177.00		1,38,030.00	
एचएफडीसी बैंक 50100241762240	99,98,815.99		1,16,66,281.59	
आइसीआइसी बैंक 017501022107	3,96,618.00		43,65,372.00	
भारतीय स्टेट बैंक 30827946251	97,65,466.00		(17,74,583.00)	1,59,63,694.21
केनरा बैंक 4904101005560	1,29,49,378.00	16,66,84,973.98		
केनरा बैंक 4904101005562	.			
केनरा बैंक 4904101005563	12,89,06,879.69			
स्वीप अकाउंट				
पंजाब नेशनल बैंक	31,65,50,000.00		24,09,00,000.00	
भारतीय स्टेट बैंक	2,74,77,202.69		1,12,05,078.69	
इलाहाबाद बैंक	.		.	
पंजाब नेशनल बैंक स्वीप-विदेशी खाता	10,80,000.00		10,10,000.00	
पंजाब नेशनल बैंक स्वीप- मेस खर्च	1,06,00,000.00		1,41,20,000.00	
पंजाब नेशनल बैंक स्वीप- भर्ती	.		16,70,000.00	
पंजाब नेशनल बैंक स्वीप- स्वीप - आवर्ती	75,20,000.00		85,70,000.00	
पंजाब नेशनल बैंक स्वीप- स्वीप -पंजीगत लेखा	2,44,10,000.00		27,60,000.00	
पंजाब नेशनल बैंक स्वीप- रिसर्च प्रोजेक्ट	2,35,00,000.00	41,11,37,202.69	73,80,000.00	28,76,15,078.69
ब. गैर अनुसूचित बैंकों के साथ				
सावधि जमा खातों के				
बचत खाता				
4. डाकघर बचत खाता				
कुल		88,65,35,095.40		92,50,55,994.55



अनुसूची – 8 : ऋण, अग्रिम और जमा राशियों में

	2019.20	2019.20	2018.19	2018.19
1. कर्मचारियों को अग्रिम (गैर-ब्याज असर)				
:वेतन				
:उत्सव				
एलटीसी अग्रिम	2,62,507.00		1,89,486.00	
:चिकित्सा अग्रिम	-		5,26,702.00	
सेमीनार और कार्यशाला अग्रिम	18,44,266.00		27,26,746.00	
रु दौरा / खेलकूद अग्रिम	2,06,37,685.04	2,27,44,458.04	66,20,244.04	1,00,63,178.04
2. लंबी अवधि के कर्मचारियों को अग्रिम (ब्याज)				
: वाहन ऋण				
: गृह ऋण				
कंप्यूटर अग्रिम	1,68,804.00	1,68,804.00	1,38,000.00	1,38,000.00
3. अग्रिम और अन्य राशि या नकद में वसूली योग्य वस्तु के रूप में मूल्य प्राप्त किए जाने के लिए				
: पूंजी ए / सी पर अग्रिम				
: आपूर्तिकर्ताओं के लिए अग्रिम	-		-	
: अन्य	56,297.00	56,297.00	-	-
4. प्रीपेड व्यय				
-बीमा	1,155.00		1155	
-हद तक विविध व्यय बंद नहीं लिखा		1,155.00	-	1,155.00
5. जमाओं				
- टेलीफोन				
- लीज किराए पर			4,96,350.00	
- बिजली			-	
-किराया जमा	13,11,354.00		13,11,354.00	
- राजभाषा हिन्दी यूजीसी	45,51,450.00		45,51,450.00	
- अन्य (जमा एवं अग्रिम)	10,03,875.00	68,66,679.00	10,10,547.00	73,69,701.00
6. आय उपार्जित लेकिन कारण नहीं				



अनुसूची – 8 : ऋण, अग्रिम और जमा राशियों में

– निर्धारित / बंदोबस्ती फंड से निवेश पर				
– निवेश अन्य पर				
– ऋण और अग्रिम पर				
– अन्य				
7. अन्य – यूजीसी से वर्तमान प्राप्य / प्रायोजित परियोजनाओं				
– प्रायोजित परियोजनाओं से – जमा शेष	74,86,325.41		50,70,915.41	
– प्रायोजित फेलोशिप और छात्रवृत्ति में – जमा शेष	11,14,645.00		7,71,097.00	
– अनुदान प्राप्य (यूजीसी से स्वीकृत नहीं मिला)	1,97,64,000.00		-	
–अन्य यूजीसी से प्राप्य	-	2,83,64,970.41	-	58,42,012.41
8. दावों प्राप्य				
कुल		5,82,02,363.45		2,34,14,046.45



अनुसूची – 9 : शैक्षणिक प्राप्ति

	2019-20	2019-20	2018-19	2018-19
छात्र द्वारा शुल्क				
—शैक्षणिक				
1. शिक्षा शुल्क	1,30,84,000.00		70,53,000.00	
2. प्रवेश शुल्क	13,53,000.00		2,50,450.00	
3. पंजीयन शुल्क	-		-	
4. पुस्तकालय प्रवेश शुल्क	26,61,900.00		9,80,000.00	
5. प्रयोगशाला शुल्क	89,95,400.00		1,14,11,800.00	
6. आर्ट एंड क्राफ्ट शुल्क	-		-	
7. पंजीयन शुल्क	7,23,000.00	2,68,17,300.00	2,44,500.00	1,99,39,750.00
8. पाठ्यक्रम शुल्क				
—परीक्षा				
1. प्रवेश परीक्षा शुल्क	53,23,400.00		46,46,800.00	
2. वार्षिक परीक्षा शुल्क	-		-	
3. अंक पत्र शुल्क, प्रमाण पत्र शुल्क	-		-	
4. अन्य— सीयूसीटी परीक्षा शुल्क	31,69,745.00	84,93,145.00	71,68,700.71	1,18,15,500.71
—अन्य शुल्क				
1. चिकित्सा शुल्क	20,31,000.00		11,54,100.00	
2. खाना शुल्क	1,94,95,359.00		2,30,49,715.00	
3. परिवहन शुल्क	5,47,696.00		17,77,902.00	
4. पहचान पत्र शुल्क	72,200.00		46,400.00	
5. दंड / विविध शुल्क	-		26,115.00	
6. एनएसएस शुल्क	40,600.00		38,940.00	
7. दीक्षांत शुल्क	8,91,603.06		-	
8. सांस्कृतिक शुल्क	12,18,600.00		-	
9. छात्रावास शुल्क	39,05,200.00	2,82,02,258.06	14,00,800.00	2,74,93,972.00
प्रकाशनों की बिक्री				
—प्रवेश फार्म की बिक्री				
अन्य शिक्षाविदों प्राप्तियों				
— कार्यशाला के लिए रसीद, सेमिनार, प्रोग्राम आदि				
कुल		6,35,12,703.06		5,92,49,222.71



अनुसूची – 10 : अनुदान प्राप्त / सब्सिडी (अटल अनुदान प्राप्त)

	2019-20	2019-20	2018-19	2018-19
योजना अनुदान से				
–विश्वविद्यालय अनुदान आयोग	28,10,58,000.00	28,10,58,000.00	26,68,34,000.00	26,68,34,000.00
		28,10,58,000.00		26,68,34,000.00

अनुसूची – 11 : निवेश से आय

	निर्धारित/बंदोबस्ती कोष		अन्य निवेश	
	वर्तमान वर्ष	पूर्व वर्ष	वर्तमान वर्ष	पूर्व वर्ष
1. ब्याज				
– सरकारी प्रतिभूतियों	-	-	-	-
अन्य बांड और डिबेंचर	-	-	-	-
2. सावधि जमाराशियों पर ब्याज	-	-	2,15,17,168.00	2,39,17,085.00
3. आय उपार्जित लेकिन सावधि जमा पर देय नहीं / ब्याज कर्मचारियों को अग्रिम	-	-	31,34,276.00	4,245.00
4. बेक बचत खाते पर ब्याज	-	-	-	-
5. अन्य	-	-	-	-
कुल	-	-	2,46,51,444.00	2,39,21,330.00
निर्धारित / बंदोबस्ती धन को हस्तांतरित	-	-	-	-
शेष	-	-	-	-

अनुसूची – 12 : अर्जित ब्याज

	2019-20	2019-20	2018-19	2018-19
अनुसूचित बैंको के साथ बचत बैंक खतो पर	2,03,07,229.90		2,49,22,873.00	
ऋणों पर	-		-	
कर्मचारी / स्टाफ	-		-	
– अन्य	-		-	
देनदार और दूसरों प्राप्तियों पर		2,03,07,229.90		2,49,22,873.00
		2,03,07,229.90		2,49,22,873.00



वार्षिक लेखा

झारखण्ड केन्द्रीय विश्वविद्यालय

अनुसूची – 13 : अन्य आय

	2019-20	2019-20	2018-19	2018-19
अ. भूमि एवं भवन से आय				
– हास्टल कमरे का किराया				
– लाइसेंस शुल्क	5,92,367.68		5,47,924.68	
– सभागार का किराया का प्रभार / खेल मैदान / कन्वेंशन सेंटर आदि				
– बिजली बकाया प्रभार				
– जल बकाया प्रभार				
कुल		5,92,367.68		5,47,924.68
ब. संस्थान के प्रकाशनों की बिक्री में				
स . होल्डिंग घटनाओं से आय				
1. वार्षिक समारोह / खेल कार्निवल से सकल प्राप्तियों				
घटाव : प्रत्यक्ष व्यय वार्षिक समारोह / खेल कार्निवल पर खर्च				
2. उत्सव से सकल प्राप्तियों				
घटाव : प्रत्यक्ष व्यय उत्सव पर खर्च				
3. शैक्षिक पर्यटन से सकल प्राप्तियों				
घटाव : प्रत्यक्ष व्यय शिक्षा पर्यटन पर खर्च				
4. दूसरों (योगदान प्राप्त सांस्कृतिक कार्यक्रम / सेमिनार	7,17,199.00		5,32,269.00	
कुल		7,17,199.00		5,32,269.00
डी. अन्य				
1. कंसल्टेंसी से आय				
2. आरटीआई फीस				
3. रॉयल्टी से होने वाली आय				
4. आवेदन पत्र की बिक्री	16,62,814.90		1,11,080.00	
5. विविध रसीद (निविदा प्रपत्र, बेकार कागज, आदि की बिक्री)	2,13,300.00		38,98,588.28	
6. परिसंपत्तियों की बिक्री / निपटान पर लाभ				
–स्वामित्व वाली संपत्ति				
– लागत से मुक्त से प्राप्त किया संपत्ति				
7. संसथानों, कल्याणकारी निकायों और अंतरराष्ट्रीय संगठनों से अनुदान / दान				
8. अन्य				
– प्रायोजित परियोजनाओं से होने वाली आय	29,99,671.00		9,02,147.00	
– अतिथि / भोजन प्राप्तियां	59,800.00		1,10,850.00	
– अन्य प्राप्तियों और बट्टे	12,94,784.70		21,89,617.00	
कुल		62,30,370.60		72,12,282.28
कुल योग (अ ब स)		75,39,937.28		82,92,475.96



अनुसूची – 14 : पूर्व की अवधि आय

	2019.20	2019.20	2018.19	2018.19
– शैक्षणिक प्राप्तियां		.		.
– निवेश से आय		.		.
– अर्जित ब्याज		.		.
– अन्य आय		.		.
कुल		.		.

अनुसूची – 15 : कर्मचारियों भुगतान और लाभ (स्थापना व्यय)

	2019-20	2019-20	2018-19	2018-19
क. वेतन, मजदूरी और भत्ते				
– शिक्षक	15,66,54,931.00		12,74,19,026.00	
– शिक्षकेत्तर	6,52,87,872.00	22,19,42,803.00	4,51,75,842.00	17,25,94,868.00
ख. प्रोडिफेट फंड / एनपीएस से योगदान		1,81,48,545.00		1,85,60,390.00
ग. अन्य कोष में अंशदान		1,18,764.00		2,89,878.00
घ. कर्मचारी कल्याण खर्च		11,52,719.00		8,62,681.50
च. सेवानिवृत्ति व सेवांत लाभ		-		-
छ. एलटीसी सुविधा		15,48,740.00		19,60,762.00
ज. चिकित्सा सुविधा		33,99,616.00		40,64,490.00
ज. बाल शिक्षा भत्ता		24,60,469.00		6,13,262.00
झ. मानदेय		7,26,894.00		3,83,672.00
ट. अन्य		-		-
– सुरक्षा व्यय		1,27,19,369.00		92,50,855.00
– कन्सटेसी, कानूनी और अन्य शुल्क		11,94,080.00		7,95,413.00
कुल		26,34,11,999.00		20,93,76,271.50



अनुसूची – 16 : शैक्षणिक व्यय

	2019-20	2019-20	2018-19	2018-19
प्रयोगशाला व्यय / उपभोग्य		42,824.00		17,03,944.00
फील्डवर्क / सम्मेलनों में भागीदारी		-		-
सेमिनार / कार्यशाला		14,41,430.50		29,33,702.00
अतिथि शिक्षक के लिए भुगतान		-		-
परीक्षा व्यय		37,98,932.00		25,10,156.20
छात्र कल्याण खर्च		-		-
प्रवेश व्यय		-		-
दीक्षांत समारोह व्यय		-		-
प्रकाशन				
फेलोशिप, छात्रवृत्ति व वजीफा छात्रों को		76,97,577.00		61,49,037.00
शुल्क एवं सदस्यता व्यय		1,79,94,594.00		85,60,352.00
खेल व्यय / उपभोज्य		12,16,549.00		30,67,102.00
खेल कोचिंग व्यय		-		-
मेडिकल कंसल्टेंसी और दवाओं		-		-
सांस्कृतिक कार्यक्रम और संबंधित व्यय		23,11,072.00		16,80,669.00
विश्वविद्यालय के छात्रावास मैसेस व्यय		1,88,49,171.00		2,30,84,429.00
कुल		5,33,52,149.50		4,96,89,391.20



अनुसूची -17 : प्रशासनिक एवं सामान्य व्यय

	2019-20	2019-20	2018-19	2018-19
आधारिक संरचना				
विद्युत और उर्जा प्रभार	53,94,877.00		40,18,037.42	
ईंधन खर्च-जेनरेटर / वाहन	69,98,433.00		1,28,89,708.00	
बीमा	-		-	
किराया दरों और करों	20,75,616.00	1,44,68,926.00	20,37,605.00	1,89,45,350.42
संचार				
डाक और तार	61,377.00		87,818.00	
टेलीफोन / रिचार्ज / बेबसाईट व्यय	2,96,437.00	3,57,814.00	2,56,063.00	3,43,881.00
अन्य				
छपाई और स्टेशनरी	29,00,122.00		15,90,942.00	
यात्रा और यात्रा व्यय	33,36,547.00		48,44,424.36	
सत्कार	7,81,228.00		5,83,350.00	
लेखा परीक्षा फीस	-		-	
विज्ञापन एवं प्रचार व्यय	38,74,354.00		32,10,431.00	
समाचार पत्रों और पत्रिकाओं	2,77,350.00		1,29,221.00	
अन्य सामान्य, कार्यालय रखरखाव का खर्च	3,08,912.00	1,14,78,513.00	4,27,821.00	1,07,86,189.36
कुल		2,63,05,253.00		3,00,75,420.78



अनुसूची – 18 : परिवहन व्यय

	2019-20	2019-20	2018-19	2018-19
1. वाहन संस्थान द्वारा स्वामित्व				
– बीमा खर्च		92,222.00		77,482.00
2. वाहन किराए पर / लीज पर लिया		-		-
3. वाहन किराए पर लेना व्यय		75,24,154.00		78,19,714.00
कुल		76,16,376.00		78,97,196.00

अनुसूची – 19 : मरम्मत एवं रखरखाव

	2019-20	2019-20	2018-19	2018-19
कार्यालय और इमारत के रखरखाव		4,89,782.00		17,40,477.00
पी एंड एम की मरम्मत व रखरखाव, उपकरण		25,54,925.00		25,64,251.00
परिसर / बागवानी और एस्टेट रखरखाव		58,34,257.00		83,48,584.00
मरम्मत एवं रखरखाव सामान्य		10,16,107.00		11,16,324.00
विश्वविद्यालय हाउस कीपिंग एवं प्रभार सफाई		38,70,696.00		24,02,486.00
अतिथि गृह रखरखाव		2,47,063.00		39,187.00
कुल		1,40,12,830.00		1,62,11,309.00

अनुसूची – 20 : वित्तीय लागत

	2019-20	2019-20	2018-19	2018-19
बैंक प्रभार		59,568.68		23,220.08
ब्याज, दरें और करों		3,49,678.00		-
कुल		4,09,246.68		23,220.08



अनुसूची – 21 : अन्य व्यय

	2019-20	2019-20	2018-19	2018-19
बुरा और संदिग्ध ऋणों / अग्रिमों के लिए प्रावधान		-		-
अटल शेष राशि बट्ट		-		-
अनुदान / अन्य संस्थानों / संगठनों के लिए सब्सिडी		-		-
विविध व्यय – बट्टे (विविध से संपत्ति)		4,96,350.00		4,95,850.00
कुल		4,96,350.00		4,95,850.00

अनुसूची – 22 : पूर्व की अवधि का व्यय

	2019-20	2019-20	2018-19	2018-19
– स्थापना व्यय		1,95,04,378.00		3,69,06,643.00
– शैक्षिक व्यय		-		-
– प्रशासनिक व्यय		-		-
– परिवहन व्यय		-		-
– मरम्मत व रखरखव		-		-
– अन्य व्यय		1,770.00		-
कुल		1,95,06,148.00		3,69,06,643.00



झारखण्ड केन्द्रीय विश्वविद्यालय

(संसदीय अधिनियम के तहत 2009 में स्थापित केन्द्रीय विश्वविद्यालय)
परिसर - ब्राम्बे, जिला - राँची-834005, झारखण्ड

31.03.2020 को जारी किए दस्तावेजों और भुगतानों को स्वीकार

प्राप्ति	2019-20(सीवाई)	2019-20(पीवाई)	भुगतान	2019-20(सीवाई)	2018-19(पीवाई)
1. प्रारंभिक शेष			1. व्यय		
हाथ में नकद			स्थापना व्यय	22,88,08,261.00	21,27,55,267.00
बैंक में नकद			- शैक्षणिक व्यय	1,42,682.00	4,06,942.00
- चालू खाते में			- प्रशासनिक व्यय	3,65,70,092.18	3,89,99,639.50
- जमा खाते में	28,76,15,078.69	62,11,20,304.18	- परिवहन व्यय	-	-
- बचत खाते में	6,77,78,797.86	1,46,27,225.71	- मरम्मत और रखरखाव	-	-
			- पूर्व अवधि व्यय	-	-
2. अनुदान प्राप्त			2. निर्धारित के खिलाफ / बंदोबस्ती कोष भुगतान	-	25,00,000.00
- भारत सरकार ओर से	-	-			
- राज्य सरकार की आरे से	-	-			
- अन्य स्रोतों से (यूजीसी)	45,43,18,000.00	37,68,34,000.00			
3. शैक्षणिक प्राप्तियां			3. प्रायोजित परियोजनाओं / योजनाओं के खिलाफ भुगतान		
- फीस और अन्य	5,48,26,676.76	5,31,14,085.00	- एमआरपी परियोजनाओं के लिए - भुगतान	4,05,82,585.90	2,99,98,857.41
- विद्याभी जमा	-	8,04,000.00			
- आवेदन प्राप्तियां	16,62,814.90	1,17,080.00			
- अतिथि गृह और भोजन प्राप्तियां	59,800.00	1,10,850.00			
4. निर्धारित / बंदोबस्ती धन के खिलाफ प्राप्तियां	2,56,38,823.69		4. प्रायोजित फेलोशिप के खिलाफ भुगतान / छात्रवृत्ति		
			- फेलोशिप कार्यक्रम के लिए भुगतान किया	19,56,002.00	14,47,921.00
5. प्रायोजित परियोजनाओं / योजनाओं के खिलाफ भी प्राप्तियां			5. निवेश और जमा कराए गए		
- मेजर रिसर्च प्रोजेक्ट्स अनुदान	2,87,39,286.00	1,70,14,248.00	- निर्धारित / बंदोबस्ती धन के आउट	-	-



			– स्वयं के धन को आउट	-	-
6. प्रायोजित / फेलोशिप छात्रवृत्ति के खिलाफ प्राप्तियां			6. अनुसूचित बैंकों के साथ सावधि जमा		
– फेलोशिप कार्यक्रम	35,42,664.00	16,48,452.00	– निवेश किया	19,27,94,552.00	58,11,98,881.00
7. निवेश से आय पर :			7. अचल संपत्तियों और पूंजी वाइपीपी पर व्यय		
– निर्धारित / बंदोबस्ती धन			– अचल संपत्ति	2,39,16,447.00	1,12,09,827.00
– अन्य निवेश			– प्रगति में मुख्य काम		
8. ब्याज से प्राप्त			8. वैधानिक भुगतान सहित अन्य भुगतान		
– बैंक जमा	2,01,057.00	97,348.00	– जीपीएफ / सीपीएफ / एनपीएस की दिशा में भुगतान	1,80,44,438.00	
– ऋण और अग्रिम	-	-	– स्रोत पर कर की कटौती	5,05,26,423.00	2,57,92,918.00
– बचत बैंक खाता	2,25,76,952.90	2,53,12,589.00	– व्यावसायिक कर का भुगतान	2,65,492.00	-
			– रॉयल्थी और वैट का भुगतान किया	-	-
			– हेफा को ब्याज का भुगतान किया	3,49,678.00	
9. निवेश भुनाना			9. अनुदान वापस		
10. अनुसूचित बैंकों के साथ एक्स सावधि जमा Hkqkuk			10. जमा और अग्रिम		
– सावधि जमा पर – ब्याज	49,82,28,714.00	27,56,58,821.00	– बयाना जमा (ठेकेदार)	7,84,197.00	10,45,952.00
			– आकस्मिकताओं के खिलाफ कर्मचारियों को अग्रिम	2,64,63,553.00	2,10,01,085.10
			– आपूर्तिकर्ताओं को अग्रिम	-	-
			– जमा – विद्यार्थियों द्वारा वापसी	14,000.00	6,000.00
11. अन्य आय (पूर्व की अवधि आय सहित)			11. अन्य भुगतान		
– निविदा दस्तावेज की बिक्री	2,13,300.00	75,000.00	– लेनदारों का भुगतान	23,50,19,616.00	
			(राजस्व और पूंजीगत मदों के लिए)	11,08,20,259.00	
– संगोष्ठी / प्रायोजन	7,17,199.00	4,75,232.00			
12. जमा एवं अग्रिम			12. आरंभिक शेष		
– बयाना जमा (ठेकेदार)	18,04,536.00	5,06,157.00	हाथ में नकद	-	-
– टीडीएस वापस	1,24,944.00	64,68,533.00	बैंक में नकद		
			– चालू खाते में	-	-
			– जमा खाते में	-	-



ANNUAL ACCOUNTS

CENTRAL UNIVERSITY OF JHARKHAND

			— स्वीप खाते में	41,11,37,202.69	28,76,15,078.69
			— जमा खाते में	18,68,39,591.71	6,77,78,797.86
13. वैधानिक प्राप्तियों सहित विविध प्राप्तियां					
14. कोई अन्य प्राप्तियां					
— कुलसचिव — राजस्थान केन्द्रीय विश्वविद्यालय (परीक्षा के लिए)	-	71,68,700.71			
— यूजीसी राजभषा हिन्दी	-	-			
— दान कुल	61,66,168.68 1,45,42,14,813.48	68,43,202.96 1,40,79,95,828.56		1,45,42,14,813.48	1,40,79,95,828.56

झारखण्ड केन्द्रीय विश्वविद्यालय के लिए

स्थान ब्राम्बे, राँची
दिनांक : 1 फरवरी 2021

(डॉ. विमल किशोर)
वित्त अधिकारी

(प्रो. आर. के. डे)
प्रभारीकुलपति प्रभारी



एनपीएस टीयर –1 लेखा
31 मार्च, 2020 का तुलन पत्र

(राशि रु. में)

देनदारियों	राशि	संपत्ति	राशि
एनपीएस टीयर –1 लेखा		एनपीएस टीयर –1 लेखा	
एनपीएस –1 लेखा प्रारंभिक शेष दिनांक 01.04.2019	12,57,394.00	एनपीएस –1 लेखा सदस्यता और योगदान बाकी 3/2019	30,34,980.00
कम : 3/2019	12,36,975.00	निवेश	7,17,38,493.00
जोड: यू योगदान-विश्वविद्यालय	3,40,34,573.00	अर्जित ब्याज बैंक से संतुलन नहीं	-
जोड: ब्याज दर		बैंक शेष	18,80,421.00
एनएसडीएल में हस्तांतरित :कम	3,34,11,546.00		
जोड: यू योगदान-विश्वविद्यालय 3/2020	30,34,980.00		
व्यय पर आय का अतिरिक्त	-		
शेष दिनांक 01.04.2020	36,78,426.00		
जोड : वर्ष के दौरान	-		
कुल	7,66,53,894.00	कुल	7,66,53,894.00



एनपीएस टीयर –1 लेखा
आय और व्यय लेखा 2019–20 को समाप्त वर्ष के लिए

(राशि रु. में)

व्यय	राशि	आय	राशि
ब्याज खाता के खाता में जमा	.	व्यय निवेश पर अर्जित	.
बैंक प्रभार	.	शेष : अर्जित ब्याज 31.03.2019	.
व्यय पर आय के अतिरिक्त	.		
कुल	.	कुल	.

एनपीएस टीयर –1 लेखा
आय और व्यय लेखा 2019–20 को समाप्त वर्ष के लिए

(राशि रु. में)

प्राप्तियां	राशि	भुगतान	राशि
प्रारंभिक शेष दिनांक 01.04.2019	12,57,394.00	निवेश	-
खुद सदस्यता	1,73,28,800.00	आहरण / एनएसडीएल की वापसी	3,34,11,546.00
विश्वविद्यालय योगदान	1,67,05,773.00		
ब्याज निवेश में प्राप्त	-		
		31.03.2019 तक शेष	18,80,421.00
बैंक बचत खाते पर ब्याज	-		
निवेश भुनाया	-		
कुल	3,52,91,967.00	कुल	3,52,91,967.00



झारखण्ड केन्द्रीय विश्वविद्यालय

(संसदीय अधिनियम के तहत 2009 में स्थापित केन्द्रीय विश्वविद्यालय)
परिसर - ब्राम्बे, जिला - राँची-834005, झारखण्ड

अनुसूची 23

अनुसूची – 23 : महत्वपूर्ण लेखांकन नीतियाँ (31 मार्च, 2020)

1. लेखा तैयार करने का आधार :

केन्द्रीय शैक्षणिक संस्थानों के लिए मानव संसाधन विकास मंत्रालय, भारत सरकार द्वारा अनुमोदित पुनरीक्षित प्रपत्र तथा दिशा-निर्देश के अनुसार एवं वित्तीय विवरण को भारत में सामान्यतः स्वीकार्य सिद्धान्तों के अनुसार ऐतिहासिक लागत परम्परा के आधार पर तैयार किया गया है।

2. राजस्व मान्यता:

आय एवं व्यय के प्रोद्भवन आधार पर मान्यता दी गई है और सभी ज्ञात खर्च के लिए प्रावधान किया गया है।

- सभी अनुदानों / अंशदानों को संग्रहण आधार पर मान्यता दी गई है यदि नकद आधार पर अन्यथा मंजरी दी गई है तथा व्यय / देनदारियों को संग्रहण आधार मान्यता दी गई है।
- छात्र से प्राप्त शुल्क, प्रवेश शुल्क, बचत खातों पर ब्याज को नकद आधार पर लेखांकन किया गया है।
सरकारी अनुदान तथा यू.जी.सी. अनुदान को प्राप्ति आधार पर लिया गया है। तथापि जहाँ भी वित्तीय वर्ष से संबंधित मंजूरी आदेश 31 मार्च से पहले प्राप्त हुआ है एवं अनुदान वास्तव में अगले वित्त वर्ष में प्राप्त हुआ है, वहाँ अनुदान को संभूति आधार पर लिया गया है तथा एक समतुल्य राशि को अनुदानकर्ता से वसूली योग्य दिखाया गया है।

3. अचल संपत्तियाँ एवं मूल्य ह्रास:

- अचल संपत्तियों को अधिग्रहण लागत पर बताया गया है कि जिसमें भाड़ा शुल्कों और कर तथा प्रासंगिक या प्रत्यक्ष स्थापना और कमिशनिंग संबंधित खर्च शामिल हैं।
- पूरे अंचल संपत्तियों को संचित मूल्यह्रास मूल्य कम कर बताया गया है और मानव संसाधन विकास मंत्रालय के दिशा-निर्देश के अनुसार पूरे वर्ष के लिए जोड़ा गया है।
- खाता में अधिग्रहण मूल्य को ऐतिहासिक मूल्य पर दिखाया गया है तथा संचित मूल्यह्रास को अलग से दिखाया गया है।
- जब किसी संपत्ति का पूरी तरह से मूल्यह्रास हो गया हो तो इसका मूल्य तुलन पत्र में रु 1 होगा एवं आगे इसका मूल्यह्रास नहीं किया जाएगा। इसके बाद



मूल्यहास की गणना प्रत्येक वर्ष को जोड़ने के बाद उस संपत्ति मद पर लागू मूल्यहास दर से किया जाएगा ।

- प्रायोजित परियोजना कोष की ली गई संपत्ति को जिसका स्वामित्व प्रायोजक के पास है परंतु जिसे संस्थान द्वारा रखा गया एवं प्रयोग किया जाता है लेखा पर टिप्पणी में अलग से दिखाया गया है ।
- ऐसी संपत्तियाँ पुस्तकों को छोड़कर, जिसका मूल्य रु 2000 या इससे कम है इसे छोटे मूल्य संपत्ति के रूप में रखा गया है ऐसी संपत्तियों पर 100 प्रतिशत मूल्यहास लगाया गया तथा इन्हें राजस्व खाता में रखा गया ।
- मूर्त संपत्तियों पर मूल्यहास अनुसूची दृ 4 रु अचल संपत्ति तथा मूल्यहास भत्ता में उल्लिखित दर के अनुसार सीधे तौर पर किया गया ।

ब) पूँजीगत कार्य प्रगति पर: निर्माण संयंत्र और मशीनें, उपकरण आदि के उपार्जन के दौरान अचल संपत्ति एवं लंबित संस्थापन की गणना सी.डब्लू.आई.पी. के रूप में की गई है । सप्लायर / ठेकेदारों को पूँजी खाता पर दिए गए अग्रिम को भी सी.डब्लू.आई.पी. के रूप में लिया गया है ।

4. अमूर्त संपत्तिया :

सॉफ्टवेयर की खरीद पर खर्च को कम्प्यूटर तथा पेरीफेरल्स से अगल किया गया है जैसा कि ये अमूर्त संपत्ति होने के अलावा इन वस्तुओं का अप्रचलन दर बहुत अधिक है । अनुसूची दृ 4 (अचल संपत्तियाँ एवं मूल्यहास) में उल्लिखित दर पर मूल्यहास दिया गया है ।

स्थगित राजस्व व्यय को जिस वर्ष व्यय किया गया है तथा व्यय की प्रकृति के अनुसार 5 से 10 वर्षों के लिए समाप्त कर दिया गया ।

5. निवेश :

निवेश को "वर्तमान निवेश" के रूप में वर्गीकृत किया गया है और कम लागत एवं अंकित मूल्य पर किया जाता है ।

ऊपरी व्यय सावधि जमा पर उपार्जित ब्याज को बैंक की सम्पुष्टि के आधार पर मान्यता दी गई है यह अनुसूची दृ 11 में उल्लिखित है ।

स्वीप / फलैक्सी खाता में प्राप्त ब्याज को बैंक से प्राप्त / संबंधित स्वीप / फलैक्सी विवरण में जमा के रूप में मान्यता दी गई है ।

6. विदेशी मुद्रा विनियम:

विदेशी मुद्रा में हुए लेनदेन लेखांकन का उसकी विनियम तिथि को लागू दर पर किया गया है ।

7. काराधन:

उपर्युक्त ध्यान में रखते हुए कि आयकर अधिनियम, 1961 के अधीन कोई आय आयकर योग्य नहीं है । विश्वविद्यालय आयकर अधिनियम की धारा 10 (23सी) के तहत आय कर में छुट प्राप्त है । लेखा बही में आयकर का कोई प्रावधान नहीं है ।

8. वर्तमान सम्पत्ति, ऋण एवं अग्रिम:



प्रबंधन के मतानुसार वर्तमान संपत्ति, ऋण एवं अग्रिम साधारण व्यवसाय में प्राप्ति के मूल्य पर है, कम से कम तुलन पत्र में दर्शाए गए कुल राशि के बराबर होता है ।

9. किराया :

पट्टा किराया का भूगतान पट्टे की शर्तों के आधार पर किया गया है ।

10. प्रायोजित परियोजना :

जारी प्रायोजित परियोजना के संबंध में प्रायोजकों से प्राप्त राशि को "वर्तमान देनदारियाँ व प्रावधान दृ वर्तमान देनदारियाँ" मद में जमा किया जाता है । जब कभी इन परियोजनाओं पर व्यय / अग्रिम दिया जाता है, या तो संबंधित परियोजना के ऊपरी व्यय से पैसा निकाला जाता है या देनदारी खाता से राशि निकाली जाती है ।

विश्वविद्यालय अनुदान आयोग या अन्य विभिन्न संगठनों द्वारा राशि वित्तपोषित कनिष्ठ शोध अध्येतावृत्ति को प्रायोजित परियोजना की भाँति लेखांकन किया जाता है । इस बात को छोड़कर कि सामान्यतः अध्येतावृत्ति या छात्रवृत्ति की प्रतिपूर्ति पर होने वाले वे खर्च जिसमें शोधार्थियों के आकस्मिक व्यय का भत्ता भी शामिल है ।

11. आकस्मिक देनदारिया :

देनदारियाँ ऐसी सामग्री हैं जिसके भविष्य को सुनिश्चित नहीं किया जा सकता है उन्हें आकस्मिक कहा गया है तथा लेखा पर टिप्पणी के माध्यम से बताया गया ।

अनुसूची – 24 : लेखा टिप्पणी:

1. 1 से 22 अनुसूचियाँ 31 मार्च, 2020 के तुलन पत्र एवं उसी तिथि को समाप्त आय एवं व्यय लेखा से जुड़े हुए हैं एवं इनके अभिन्न अंग हैं ।

2. विश्वविद्यालय अनुदान आयोग से प्राप्त अनुदान

लेखा के सामान्य प्रारूप के मापदंडों के अनुसार आय व व्यय में सहायता अनुदान को उचित रूप से अलग रखा गया है तथा केवल राजस्व प्रयोजन हेतु प्राप्त अनुदान रु. 28.1058 करोड़ को आय व व्यय में मान्यता दी गई और पूँजीगत व्यय के उपयोग हेतु कुल रु 24,93,98,272.00 की राशि पूँजीकृत किया गया है ।

3. अचल संपत्ति:

- वर्ष 2019-20 में विश्वविद्यालय अनुदान आयोग से प्राप्त अनुदान में सं. रु. 2,69,67,297 /- की अचल संपत्ति का अधिग्रहण किया गया । "अनुसूची – 4" के अनुसार तत्संबंधी संपत्ति के उचित दर के आधार पर मूल्यह्रास प्रसारित किया गया है ।
- कम्प्यूटर सॉफ्टवेयर, सूचना प्रौद्योगिकी एवं नेटवर्किंग जैसे संपत्ति को "कम्प्यूटर एवं पेरिफेरल सॉफ्टवेयर" के अधीन निर्धारित किया गया है ।
- राजस्व एवं भूमि सूधार विभाग, झारखण्ड सरकार की ओर से वर्ष 2012-13 में विश्वविद्यालय को दान के रूप में चेड़ी-मनातु, राँची में 319.28 एकड़ भूमि दिया गया । इस वर्ष के दौरान दान के रूप में प्राप्त भूमि को 1 रुपया के नाममात्र मूल्य पर अचल संपत्ति "भूमि पर पूर्ण स्वामित्व" के रूप में अलग से दर्शाया गया है ।
- "अन्य" परिसंपत्तियों के शीर्ष अंतर्गत वाद्ययंत्र, खेल उपकरण आदि बूक किया गया है और इनमें 10 प्रतिशत दर से मूल्य कम किया गया है ।
- प्रायोजित परियोजना के निधि से खरीदी गई संपत्ति जो अनुसूची 4 में दिखाए गए अचल संपत्ति में शामिल नहीं है, जैसा कि परियोजना टेका में उल्लेख किया



गया है ऐसे सभी संपत्ति जो परियोजना निधि से खरीदी गई है प्रायोजक की संपत्ति है । ऐसी संपत्तियों का विवरण निम्नवत है ।

वित्त वर्ष 2019-20 के अंतर्गत अचल संपत्तियों का ब्योरा:

संपत्ति	काल्पनिक मूल्यह्रास दर	01.04.2019 मूल लागत	वर्ष के दौरान जोड़	कुल	काल्पनिक मूल्यह्रास प्रारंभिक शेष	वर्ष के दौरान काल्पनिक मूल्यह्रास	कुल काल्पनिक मूल्यह्रास	किताबों की मूल्य 31.03.2020
प्रयोगशाला उपकरण	8.00%	34398192.08	1,46,08,469.36	4,90,06,661.44	8967529.376	39,20,532.92	1,28,88,062.29	3,61,18,599.15
कम्प्यूटर सॉफ्टवेयर	20.00%	1328770.89	25,64,000.00	38,92,770.89	1295951.828	7,78,554.18	20,74,506.01	18,18,264.88
कार्यालय उपकरण	7.50%	1425336.12	6,39,483.00	20,64,819.12	250850.149	1,54,861.43	4,05,711.58	16,59,107.54
फर्नीचर फिक्सचर और फिटिंग्स	7.50%	318914.43	2,46,755.00	5,65,669.43	36626.07225	42,425.21	79,051.28	4,86,618.15
किताबें एवं वैज्ञानिक जर्नल्स	10.00%	0	3,23,073.00	3,23,073.00	0	32,307.30	32,307.30	2,90,765.70
	0.00%	3,74,71,213.52	1,83,81,780.36	5,58,52,993.88	1,05,50,957.43	49,28,681.03	1,54,79,638.46	4,03,73,355.42

4. पूँजीगत कार्य प्रगति पर:

वर्ष में पूँजीगत कार्य प्रगति हेतु में रु. 35,79,65,216 की अतिरिक्त राशि दी गई है । वर्तमान सी.डब्लू.आई.पी. का विवरण निम्नवत है ।

क. चेड़ी मनातु, काँके प्रखण्ड, राँची जिला में स्थायी परिसर में निर्माण विकास कार्य 31.03.2020 को शेष रु 31,11,08,257.69

ख. विश्वविद्यालय मैनेजमेंट सॉफ्टवेयर जो अब तक पूरा नहीं हुआ है या जिसे इस्तेमाल में नहीं लगाया गया है 31.03.2020 को शेष । रु 4,68,56,959.00

5. कर्मचारियों को अग्रिम:

विश्वविद्यालय अनुदान आयोग के कर्मचारियों को स्वीकृत अग्रिम धन को अलग-अलग "शीर्ष" में निम्नवत दर्शाया गया है:



एलटीसी अग्रिम, चिकित्सा अग्रिम, संगोष्ठी एवं सम्मेलन, भ्रमण / खेल इत्यादि अग्रिम, कम्प्यूटर अग्रिम

6. राजस्व मान्यता:

विद्यार्थियों की फीस, आवेदन शुल्क, शिक्षक / शिक्षकेत्तर कर्मचारियों के प्रकार से प्राप्त नकद के आधार पर हिसाब रखा जाता है ।

कुल रूपये 22,99,671.00 के राजस्व को राजस्व नियम व शर्तों के अनुसार विभिन्न प्रायोजित परियोजनाओं / अनुदान से प्राप्त ऊपरी आय (अनुसूची –13) के रूप में गणना की गई है ।

7. पूर्व अवधि वस्तु:

आय	रकम (रु)	टिप्पणी
खर्च		
स्थापना खर्च	1,95,04,378.00	कर्मचारियों को बकाया वेतन दिया गया ।
प्रशासनिक खर्च	0	
अन्य	1,770.00	सावधि जमा पर बैंक शुल्क

वर्ष के दौरान यूजीसी राजभाषा हिन्दी को रु. 45,51,450 राशि के लिए वर्तमान संपत्ति (अनुसूची –8) के रूप में लिखा गया । यह हिन्दी कक्ष के कर्मचारियों को वर्तमान तथा पिछले वर्षों में दिए गए वेतन तथा लाभ के संबंध में है जो यूजीसी राजभाषा हिन्दी से प्राप्त होता है । इस संबंध में वेतन व्यय को वर्तमान वर्ष में समान रकम सहित वापस कर दिया गया ।

8. मिलान :

इस वर्ष के दौरान विश्वविद्यालय खाते का बैंक के साथ मिलान किया गया तथा सभी पहचान योग्य चेक किया जिसे प्रस्तुत या दोबारा जारी नहीं किया गया उनकी उलट प्रविष्टि की गई ।

9. किराया :

विश्वविद्यालय वर्तमान में राज्य सरकार द्वारा किराया पर उपलब्ध कराए गए अस्थायी परिसर में कार्यरत है ।

पट्टा करार के अनुसार रु 17,70,000 किराया (01.04.2019 से 31.03.2020 तक) केन्द्रीय प्रशिक्षण संस्थान, झारखण्ड सरकार को भुगतान किया गया ।



10. जमा देनदारिया:

वित्त वर्ष 2019-20 के दौरान कोई भी लंबित आदवी रकम को विविध आय में नहीं जोड़ा गया है ।

11. निवेश

सावधि जमा पर उपार्जित ब्याज बैंक पुष्टिकरण के अनुसार मान्य है ।

सावधि जमा पर ब्याज में रु 31,34,276.00 प्रचलित ब्याज दर के आधार पर गणना को निवेश "अनुसूची 11 के अनुसार" से आय के रूप में मान्यता दी गई है । सावधि जमा के अलावा संबंधित बैंको का स्वीप खाते में शेष इस प्रकार है

क्र. सं.	बैंक का नाम	राशि
1.	पी.एन.बी.	31,65,50,000.00
2.	एस.बी.आई.	2,74,77,202.69
3.	इलाहाबाद बैंक	0
4.	पी.एन.बी. स्वीप विदेशी भुगतान	10,80,000.00
5.	पी.एन.बी. स्वीप मेस शुल्क	1,06,00,000.00
6.	पी.एन.बी. स्वीप भर्ती	0
7.	पी.एन.बी.स्वीप रेकरिंग	75,20,000.00
8.	पी.एन.बी.पूँजी खाता	2,44,10,000.00
9.	पी.एन.बी.स्वीप रिसर्च प्रोजेक्ट	2,35,00,000.00
	कुल	41,11,37,202.69

9. निधि का स्रोत:

वित्तीय वर्ष 2019-20 के दौरान रु. 45,43,18,000.00 योजना सामान्य विकास सहायता के तहत अनुदान में यूजीसी द्वारा अनुदान के रूप में स्वीकृत और जारी किया गया था । उसी विश्वविद्यालय के बैंक खाते में जमा किया गया है ।

10. वर्तमान देनदारिया :

प्रायोजित फेलोशिप / प्रायोजित प्रोजेक्ट की देनदारियाँ अलग से लेखांकित की गई है तथा इसका ब्यौरा अनुसूची में दिया गया है ।

अनुसूची 3(अ) 3(ब)



लेखापरीक्षा अवलोकन के अनुसार, पूँजीगत परिसम्पत्तियों के सृजन हेतु विश्वविद्यालय अनुदान आयोग से प्राप्त अनुदानों को केवल पूँजीगत व्यय के लिए उपयोग की गई राशि तक ही पूँजीकृत किया जाना आवश्यक है। शेष अनुदान राशि को अनुदान राशि पर प्राप्त ब्याज के साथ शीर्ष वर्तमान देयताओं के तहत अप्रयुक्त अनुदान के रूप में दिखाया जाना आवश्यक है। अतः पूँजीगत संपत्ति के लिए प्राप्त अनुदान की प्रारंभिक शेष राशि रु. 23,27,49,819.00 को पूँजी खाते से काट लिया गया था और वर्तमान देयताओं के शीर्ष के तहत दिखाया गया था। चालू वर्ष में रु. 7,75,00,000.00 निधि में जोड़ा गया और इस निधि से रु. 10,54,721.00 ब्याज प्राप्त हुआ।

हेफा द्वारा प्रदत्त ऋण की अदायगी हेतु कुल विश्वविद्यालय अनुदान आयोग से प्राप्त अनुदान को उस पर प्राप्त बैंक ब्याज के साथ वर्तमान देनदारियों के शीर्ष के तहत अग्रिम अनुदान के रूप में दिखाया गया है। कुल अनुदान राशि रु. 11,55,24,000.00 था एवं इस पर ब्याज रु. 10,66,016.00 प्राप्त हुआ।

वर्ष 2019-20 के दौरान, हेफा द्वारा झारखण्ड केन्द्रीय विश्वविद्यालय के चेड़ी-मनातु स्थित स्थायी परिसर में भवन निर्माण हेतु ऋण प्रदान किया गया। ऋण सीधे लेनदारों को किए गए भूगतान के रूप में था। दिनांक 31 मार्च, 2020 को बकाया ऋण राशि रु. 17,28,91,840.15 था। इस राशि को विशेष निधि के रूप में दिखाया गया है दृ वर्तमान देनदारियों के शीर्ष के तहत देय / व्यय।

11. विविध व्यय:

लेखांकन नीति के अनुसार रु. 4,96,350.00 की राशि (रु. 49,63,500 का 1/10वां भाग) को वर्ष 2010-11 में बी.एस.एन.एल. को पार्ट शुल्क के रूप में अदा किया गया (10 वर्षों के लिए अपफ्रंट फीस के रूप में) तथा आय एवं व्यय खाते में लिख दिया गया है

- गत वर्ष के अंको के यथावश्यक वर्तमान वर्ष के अंको के साथ तुलना करने योग्य बनाने के लिए पुनः व्यवस्थापित एवं पुनः वर्गीकृत किया गया है।
- अंको को निकटतम रूपये तक पूर्ण कर दिया गया है।

12. प्राप्ति एवं अदायगी लेखा आवश्यकता के अनुसार संलग्न है।

13. नई पेंशन योजना

चूंकि नई पेंशन खाता का स्वामित्व विश्वविद्यालय के पास नहीं बल्कि इस कोष के सदस्यों के पास है, इस खाता को विश्वविद्यालय के खाता से अलग कर दिया गया। वर्ष 2019-20 को समाप्त वर्ष हेतु नई पेंशन योजना के लिए प्राप्ति व भूगतान, आय व व्यय तथा तुलन पत्र तैयार किया गया तथा शिक्षा मंत्रालय, भारत सरकार के दिशा-निर्देश के अनुसार विश्वविद्यालय के वार्षिक लेखा 2019-20 के विवरण के साथ जोड़ दिया गया।

झारखण्ड केन्द्रीय विश्वविद्यालय के लिए

(डॉ. विमल किशोर)

वित्त अधिकारी

(प्रो. आर. के. डे)

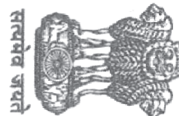
प्रभारीकुलपति प्रभारी

स्थान ब्राम्बे, राँची

दिनांक : 1 फरवरी 2021

भारतीय लेखापरीक्षा और लेखा विभाग

कार्यालय महानिदेशक लेखापरीक्षा (केन्द्रीय) लखनऊ



सत्यमेव जयते

INDIAN AUDIT AND ACCOUNTS DEPARTMENT
Office of the Director General of Audit (Central) Lucknow

सं. डीजीएसी/एलकेओ/शाखा राँची/पू. ले. प्र. -सी. यू. जे. आर. (19-20) क्रम दिनांक 20.12.2021

सेवा में,

उप कुलपति,
झारखंड केन्द्रीय विश्वविद्यालय,
बेरी मनाऊ, कमड़े
राँची-835 222.

विषय: वर्ष 2019-20 के लिए झारखंड केन्द्रीय विश्वविद्यालय, राँची के लेखाओं पर पृथक लेखा परीक्षा प्रतिवेदन।

महोदय,

मैं वर्ष 2019-20 के लिए झारखंड केन्द्रीय विश्वविद्यालय, राँची के लेखा परीक्षित वार्षिक लेखा समेत लेखापरीक्षा प्रतिवेदन एवं लेखापरीक्षा प्रमाण पत्र की एक प्रति सूचनार्थ एवं आवश्यक कार्रवाई हेतु संलग्न कर रहा हूँ।

2. इन सभी दस्तावेजों की एक प्रति सचिव, भारत सरकार, मानव संसाधन विकास मंत्रालय, नई दिल्ली को सूचनार्थ एवं आवश्यक कार्रवाई हेतु प्रेषित की गई है।

3. लेखापरीक्षित वार्षिक लेखा, लेखापरीक्षा प्रतिवेदन को संसद के पटल पर रखे जाने के पूर्व झारखंड केन्द्रीय विश्वविद्यालय, राँचीके शासी निकाय द्वारा वार्षिक सामान्य बैठक में विधिवत इन पर चिंतन व इन्हें अंगीकृत किया जाना चाहिए।

4. हमारे अभिलेख तथा भारत के नियंत्रक एवं महालेखापरीक्षक, नई दिल्ली को आगे प्रेषण के लिए (i) लेखापरीक्षित वार्षिक लेखे के साथ लेखापरीक्षा प्रतिवेदन तथा लेखा परीक्षा प्रमाणपत्र को अपनाने संबंधी शासी निकाय के संकल्प (ii) इसे संसद में प्रस्तुत किए जाने की तिथि और (iii) संस्थान के वार्षिक प्रतिवेदन की एक प्रति यथा समय इस कार्यालय को भेजी जाए।

5. हिंदी प्रतिवेदन में किसी प्रकार की त्रुटि पाए जाने की स्थिति में अंग्रेजी प्रतिवेदन का अवलोकन किया जाए।

6. कृपया इस पत्र एवं इसके संलग्नकों की पावती भेजी जाए।

भवदीय,

अनुलग्नक: यथोपरि।

21/12/2021

महानिदेशक लेखापरीक्षा (केन्द्रीय)

झारखण्ड केंद्रीय विश्वविद्यालय, राँची के 31 मार्च, 2020 को समाप्त होने वाले वर्ष के लेखाओं पर भारत के नियंत्रक व महालेखापरीक्षक का पृथक लेखापरीक्षा प्रतिवेदन

हमने केंद्रीय विश्वविद्यालय अधिनियम, 2009 की धारा 31(1) के साथ पठित नियंत्रक एवं महालेखापरीक्षक (कर्तव्य, शक्तियाँ एवं सेवा की शर्तें) अधिनियम, 1971 की धारा 19(2) के अंतर्गत 31 मार्च, 2020 तक के झारखण्ड केंद्रीय विश्वविद्यालय के संलग्न तुलन-पत्र और उसी तिथि को समाप्त वर्ष के आय एवं व्यय लेखा/ प्राप्ति एवं भुगतान लेखा का लेखापरीक्षा किया है। ये वित्तीय विवरणियाँ विश्वविद्यालय प्रबंधन के उत्तरदायित्व हैं। हमारा दायित्व अपनी लेखापरीक्षा के आधार पर इन वित्तीय विवरणियों पर मत व्यक्त करना है।

2. इस पृथक लेखापरीक्षा प्रतिवेदन में वर्गीकरण, श्रेष्ठ लेखांकन प्रथाओं, लेखांकन मानकों, प्रकटन मानकों आदि के साथ अनुरूपता के संबंध में सिर्फ लेखांकन व्यवहारों पर भारत के नियंत्रक एवं महालेखापरीक्षक (सीएजी) की प्रस्तावित टिप्पणियाँ शामिल हैं। वित्तीय लेन - देनों पर विधि, नियमों और नियमावतियों (औचित्य एवं नियमितता) तथा दक्षता-सह-निष्पादन पहलुओं आदि के अनुपालन के संबंध में लेखापरीक्षा अवलोकन, यदि कोई हो, निरीक्षण प्रतिवेदन/नियंत्रक एवं महालेखापरीक्षक के लेखापरीक्षा प्रतिवेदनों के माध्यम से अलग से सूचित की जाती है।

3. हमने भारत में सामान्यतः स्वीकृत लेखापरीक्षा मानकों के आधार पर लेखापरीक्षा संचालित किया है। इन मानकों में यह अपेक्षित है कि वित्तीय विवरणियाँ तथात्मक अशुद्धियों से मुक्त है या नहीं, इस संबंध में उचित आश्वासन प्राप्त करने के लिए हम लेखापरीक्षा की योजना बनाएँ और निष्पादित करें। लेखापरीक्षा में, नमूना आधार पर, वित्तीय विवरणियों में प्रकटीकरण और धनराशियों के समर्थन में साक्ष्यों का परीक्षण सम्मिलित है। लेखापरीक्षा में प्रयुक्त लेखांकन सिद्धांतों तथा प्रबंधन द्वारा किए गए महत्वपूर्ण प्राक्कलनों के आकलन के साथ-साथ वित्तीय विवरणियों के समग्र प्रस्तुति का मूल्यांकन भी शामिल है। हमें विश्वास है कि हमारी लेखापरीक्षा हमारे मत हेतु एक उपयुक्त आधार प्रदान करती है।

4. हमारी लेखापरीक्षा के आधार पर हम प्रतिवेदित करते हैं कि:

- i. हमने वो समस्त सूचना और स्पष्टीकरण प्राप्त किया है जो हमारी सर्वोत्तम जानकारी एवं विश्वास के अनुसार लेखापरीक्षा उद्देश्य हेतु अनिवार्य थे।
- ii. इस प्रतिवेदन में संदर्भित तुलन-पत्र, आय एवं व्यय लेखा और प्राप्ति एवं भुगतान लेखा मानव संसाधन मंत्रालय, भारत सरकार द्वारा अनुमोदित प्रपत्र में तैयार किए गए हैं।
- iii. हमारी राय में, केंद्रीय विश्वविद्यालय अधिनियम, 2009 की धारा 31(1) के अंतर्गत अपेक्षित समुचित लेखाबहियाँ और अन्य सुसंगत अभिलेख झारखण्ड केंद्रीय विश्वविद्यालय द्वारा संधारित किए गए हैं जैसा कि इन बहियों के हमारे परीक्षण से प्रतीत होता है।

iv. हम आगे प्रतिवेदित करते हैं कि:

□. तुलन पत्र

क.1 दायित्व

क.1.1 पूंजीगत कोष (अनुसूची 1) ₹ 239.68 करोड़

क.1.1.1 झारखण्ड केंद्रीय विश्वविद्यालय, राँची के वित्तीय वर्ष 2019-20 के वार्षिक लेखा से संबंधित अभिलेखों की जाँच ने दर्शाया कि संस्थान ने वर्ष के दौरान पूंजी अनुदान/योजना अनुदान/हेफा ऋण से कुल ₹ 38.49 करोड़ (अनुसूची-4) का पूंजीगत व्यय किया था। तथापि, संस्थान ने पूंजीगत निधि में मात्र ₹ 24.94 करोड़ (अनुसूची-1) अंतरित किया। इसके परिणामस्वरूप ₹13.55 करोड़ से पूंजीगत निधि में न्यूनोक्ति और वर्तमान दायित्वों की अत्योक्ति हुई।

क. 2 वर्तमान दायित्व एवं प्रावधान - ₹ 51.30 करोड़

क.2.1 विश्वविद्यालय द्वारा प्रस्तुत सूचना के अनुसार, 31.03.2020 तक विश्वविद्यालय के स्थायी परिसर में निर्माण कार्यों हेतु ठेकेदारों को भुगतान हेतु ₹ 15.93 करोड़ बकाया था। वर्ष 2019-20 के वार्षिक लेखाओं की संवीक्षा से पता चला कि ₹ 15.93 करोड़ का दायित्व न तो चालू दायित्व शीर्ष के अंतर्गत और न ही लेखाओं पर टिप्पणियाँ में दर्शाया गया था।

इसके परिणामस्वरूप ₹ 15.93 करोड़ से दायित्व और कार्य प्रगति की न्यूनोक्ति हुई।

क.2.2. विश्वविद्यालय अनुदान आयोग के अनुदानों के संस्वीकृति पत्र के अनुसार, विश्वविद्यालय को दिए गए सहायता अनुदान से अर्जित सभी ब्याज अनिवार्य रूप से यूजीसी को प्रेषित किया जाना चाहिए। सहायता अनुदान से अर्जित किसी भी ब्याज को आवंटन के साथ अतिरिक्त निधि के रूप में नहीं माना जाना चाहिए।

विश्वविद्यालय ने वर्ष के दौरान सहायता अनुदान के विरुद्ध बचत खाते और सावधि जमा पर ब्याज अर्जित किया जिसे न तो वापस किया गया और न ही लेखाओं में यूजीसी को वापस देय दर्शाया गया। इसके बजाय, इसे आय और व्यय खाते में आय के रूप में क्रेडिट कर दिया गया। बचत खातों पर अर्जित ब्याज की राशि ₹ 11.29 लाख थी जबकि सावधि जमा पर अर्जित ब्याज का विवरण लेखापरीक्षा को उपलब्ध नहीं कराया गया। अनियमित व्यवहार के परिणामस्वरूप ₹ 11.29 लाख से अशिशेष की अत्योक्ति और वर्तमान दायित्वों की न्यूनोक्ति हुई।

क.2.3. विश्वविद्यालय पुस्तकों के अनुसार, अधिक आहरित बैंक शेष को बुक ओवरड्राफ्ट शीर्ष के अंतर्गत वर्तमान दायित्वों के अंतर्गत दर्शाया जाना था। विश्वविद्यालय ने तथापि ₹ 0.39 करोड़ के अधिक आहरित बुक शेष को 'बुक ओवरड्राफ्ट' शीर्ष के अंतर्गत नहीं दर्शाया। इस अनियमित उपचार के परिणामस्वरूप ₹ 0.39 करोड़ से वर्तमान दायित्वों की न्यूनोक्ति और बैंक शेष शीर्ष के अंतर्गत अत्योक्ति हुई।

ख. लेखा नीतियाँ एवं लेखाओं पर टिप्पणियाँ

ख.1 निर्माण एवं अन्य कार्यों के विरुद्ध लंबित बिलों का भुगतान न करने के कारण लंबित अनेक अदालती मामलों को वित्तीय निहितार्थ वाले आकस्मिक देनदारियों के अंतर्गत नहीं दर्शाया गया था।

ख.2 अभिलेखों की जाँच करने पर यह पाया गया कि सेवानिवृत्ति लाभों के मामले नकद आधार पर लेखांकित किए गये थे। संस्थान द्वारा अपनाई गई लेखांकन नीति आई.सी.ए.आई. द्वारा जारी लेखांकन मानक-15 के साथ-साथ एम.एच.आर.डी. द्वारा निर्धारित खातों के प्रारूप,

जिसमें अपेक्षित है कि सभी सेवानिवृत्ति लाभों को बीमांकिक मूल्यांकन के आधार पर हिसाब किया जाना चाहिए, का उल्लंघन करती है।

ग. सामान्य

ग.1 एनपीएस खाते की संपत्ति और देनदारियों के रूप में ₹ 7.67 करोड़ की राशि दर्शाया गया था। इस संबंध में कोई लेजर और बैंक विवरणी लेखापरीक्षा को उपलब्ध नहीं कराया गया। एनपीएस खाते के लिए अलग से कोई बैंक खाता संधारित नहीं किया गया है।

ग.2 अचल परिसंपत्ति पंजी अद्यतन नहीं किया गया

वर्ष के दौरान कुल ₹2.70 लाख के परिसंपत्ति का क्रय किया गया। वार्षिक लेखा अनुसूची-4 एवं परिसंपत्ति पंजी की संवीक्षा में यह पाया गया कि अचल परिसंपत्ति पंजी में निम्नलिखित परिसंपत्तियों की प्रविष्टि नहीं की गयी थी:

क्र. सं.	वस्तु	राशि (रू में)	विभाग से संबंधित
1.	सीसीटीवी कैमरा	15,900/-	अभियंत्रिकी
2.	नेटवर्क पटक	88,500/-	तकनीकी प्रकोष्ठ
3.	सॉफ्टवेयर संपत्ति	64,900/-	तकनीकी प्रकोष्ठ
4.	सेंटर टेबल	24,900/-	सुरक्षा प्रकोष्ठ
5.	मोटर साईकल (हीरो गैमर)	75,337/-	परिवहन प्रकोष्ठ
	कुल	2,69,537/-	

आगे यह भी पाया गया कि परिसंपत्ति पंजी या भंडार पंजी में मोटर साईकल के संबंध में कोई प्रविष्टि नहीं की गयी थी।

ग.3 अनुसूची - 15 ए का संधारण नहीं किया जाना

संस्थान ने केंद्रीय उच्च शिक्षण संस्थानों के लिए एमएचआरडी द्वारा निर्धारित लेखाओं के नए प्रारूप के अनुसार 'अनुसूची-15 ए कर्मचारियों के सेवानिवृत्ति एवं आवधिक लाभ' का संधारण नहीं किया।

घ. सहायता अनुदान

विश्वविद्यालय ने वर्ष के दौरान ₹ 35.86 करोड़ (पूजीगत अनुदान ₹ 7.75 करोड़ एवं राजस्व अनुदान ₹ 28.11 करोड़) का अनुदान प्राप्त किया। पिछले वर्ष की अव्ययित शेष राशि ₹ 23.30 करोड़ (पूजीगत अनुदान) था जिससे विश्वविद्यालय ने ₹ 0.23 करोड़ (पूजीगत से ₹ 0.11 एवं राजस्व से ₹ 0.12 करोड़) ब्याज अर्जित किया। इस प्रकार, विश्वविद्यालय के पास कुल उपलब्ध निधि ₹ 59.39 करोड़ (पूजीगत ₹ 31.16 करोड़ एवं राजस्व ₹ 28.23 करोड़) था। जिसमें से विश्वविद्यालय ने 31.3.2020 तक ₹ 63.45 करोड़ (पूजीगत ₹ 29.94 करोड़ एवं राजस्व ₹ 38.51 करोड़) का उपयोग किया और ₹ 6.22 करोड़ (पूजीगत ₹ 6.22 करोड़ एवं राजस्व ₹ (-) 10.28 करोड़) बचा। राजस्व पर अधिक व्यय की पूर्ति आंतरिक संसाधनों से किया गया।

ड. प्रबंधन पत्र

जिन कमियों को लेखापरीक्षा प्रतिवेदन में शामिल नहीं किया गया है, उन्हें उपचारात्मक/सुधारात्मक कार्रवाई हेतु अलग से निर्गत प्रबंधन पत्र के माध्यम से विश्वविद्यालय के ध्यान में लाया गया है।

v. पूर्ववर्ती अनुच्छेदों में हमारे अवलोकनों के अधीन हम प्रतिवेदित करते हैं कि तुलन-पत्र और आय व व्यय लेखा जो इस प्रतिवेदन में संदर्भित हैं लेखा बही के अनुरूप हैं।

v.i. हमारी राय में तथा हमारी श्रेष्ठ जानकारी एवं हमें दिए गए स्पष्टीकरण के अनुसार, लेखांकन नीतियों एवं लेखाओं पर टिप्पणियों के साथ पठित और उपरोक्त महत्वपूर्ण मामलों तथा इस लेखापरीक्षा प्रतिवेदन के अनुलग्नक में उल्लिखित अन्य मामलों के अधीन उक्त वित्तीय विवरण भारत में सामान्य रूप से स्वीकृत लेखांकन सिद्धांतों के अनुरूप सत्य एवं निष्पक्ष दृश्य प्रस्तुत करते हैं:

(क) जहाँ तक ये 31 मार्च, 2020 तक झारखंड केन्द्रीय विश्वविद्यालय, राँची की स्थितियों के तुलनपत्र से संबंधित है एवं

(ख) जहाँ तक इसका उस तिथि को समाप्त वर्ष हेतु घाटे के आय व व्यय लेखा से संबंध है।

कृते भारत के नियंत्रक एवं महालेखापरीक्षक की ओर से

स्थान: लखनऊ

तिथि: 20-12-2021

महानिदेशक लेखापरीक्षा (केन्द्रीय)

प्रतिवेदन अनुलग्नक

1. आंतरिक लेखापरीक्षा प्रणाली की पर्याप्तता:

विश्वविद्यालय ने एक आंतरिक लेखापरीक्षा अधिकारी के साथ आंतरिक लेखा प्रकोष्ठ स्थापित किया है और यह दिनांक 04.07.2019 से रिक्त है। आंतरिक लेखापरीक्षा सिर्फ अंतिम भुगतान विपत्रों की पूर्व-जाँच संचालित करता है। आधारभूत अभिलेखों यथा नकद / बैंक बुक, लेजर्स, बैंक समाशोधन विवरणी इत्यादि की जाँच आंतरिक लेखापरीक्षा द्वारा नहीं किए गए। इसके अतिरिक्त, विश्वविद्यालय ने आंतरिक लेखापरीक्षा मैनुअल तैयार नहीं किया है। विश्वविद्यालय ने आंतरिक लेखापरीक्षा प्रतिवेदन भी तैयार नहीं किया है।

2. आंतरिक नियंत्रण प्रणाली की पर्याप्तता:

विश्वविद्यालय के आंतरिक नियंत्रण प्रणाली ने निम्नलिखित कमियाँ दर्शाया:

केंद्रीय विश्वविद्यालय अधिनियम, 2009 के अनुसार, विश्वविद्यालय के प्राधिकारियों में से एक न्यायिक प्राधिकारी होता है। उसके न्यायालय का कार्य विश्वविद्यालय की नीतियों एवं कार्यक्रमों की समीक्षा करना एवं विश्वविद्यालय के विकास एवं उन्नति पर परामर्श देना है।

- i. नकद/बैंक बुक में आवंटित अभिश्रव संख्या भुगतान अभिश्रवों में अंकित संख्या से मेल नहीं खाते थे।
- ii. विश्वविद्यालय द्वारा प्राप्ति अभिश्रव, जर्नल वाउचर तैयार/संथारित नहीं किए गए थे।
- iii. संस्थान द्वारा संथारित विपत्र पंजी को सक्षम प्राधिकारी के हस्ताक्षर से सत्यापित नहीं किया गया।
- iv. अचल परिसंपत्ति पंजी को अद्यतन नहीं किया गया।
- v. यद्यपि अधिकतर उपकरणों की खरीद विदेशी आपूर्तिकर्ताओं से की गई है, विश्वविद्यालय ने सामान्य वित्तीय नियमावली के नियम 150 (iv) के तहत प्रतियोगितात्मक प्रस्ताव प्राप्त करने के लिए निविदा सूचनाओं को विदेशों में भारतीय दूतावासों एवं भारत में विदेशी दूतावासों को नहीं भेजा।
- vi. पृथक लेखापरीक्षा प्रतिवेदन के पिछले अवलोकनों पर विश्वविद्यालय ने कोई सुधारात्मक कार्रवाई नहीं किया।
- vii. विश्वविद्यालय में व्यय पर नियंत्रण के लिए निम्नलिखित जाँच पंजियों का संथारण नहीं किया गया।

1. व्यय नियंत्रण पंजी
2. दायित्व पंजी
3. निवेश पंजी
4. प्राप्ति बही पंजी
5. अनुबंध पंजी
6. अनुदान पंजी

7. चिकित्सा दावा पंजी
8. विश्वविद्यालय कर्मचारियों के अग्रिम का समायोजन करने में तत्पर नहीं है । एक वर्ष से अधिक के कर्मचारी अग्रिम को वार्षिक लेखाओं में अलग से नहीं दर्शाया गया था ।
3. **स्थायी परिसंपत्तियों एवं वस्तु सूची का भौतिक सत्यापन**
वर्ष के दौरान स्थायी परिसंपत्तियों एवं वस्तु सूची का भौतिक सत्यापन नहीं किया गया । विश्वविद्यालय में कोई केंद्रीकृत परिसम्पत्ति पंजी नहीं है।
4. **सांविधिक देयताओं के भुगतान में नियमितता:**
विश्वविद्यालय सांविधिक देयताओं के भुगतान में नियमित है।



ग्राम : चेड़ी-मनातू, पोस्ट : कमड़े, कांके, राँची – 835222
Vill : Cheri-Manatu, Post : Kamre, Kanke, Ranchi - 835222